



Associação de Promoção Social
Castanheira do Ribatejo

Relatório



Relatório de Contas e de Atividades do ano 2025

Relatório de Contas e de Atividades do ano 2025

26-03-2026

A.P.S. Castanheira do Ribatejo

[Handwritten signature]
ts-tes 1



Índice

Parte I

1. Introdução	3
2. Análise económica e financeira.....	3
3. ANEXOS	7

Parte II

1. Introdução	19
2. Objetivo.....	19
3. Desenvolvimento	20
4. Refeições e Apoio aos refeitórios escolares	22
5. Parcerias:.....	23
6. Recursos Humanos:.....	24
7. Conclusão.....	25

[Handwritten signatures]



Parte I

Relatório e Contas

1. Introdução

Em conformidade com o disposto na alínea a) do art.º 27º dos Estatutos vem a Direção da Associação de Promoção Social de Castanheira do Ribatejo submeter à Assembleia-geral o relatório e contas, assim como o relatório de atividades de 2025.

O sistema de normalização contabilística aplicado é o estipulado para as entidades do sector não lucrativo (SNC-ESNL).

Os gastos de estrutura, atingiram no corrente ano de 2025 o valor de €2.974.280,33 e os rendimentos o valor de €3.233.782,33. Sendo os proveitos superiores aos gastos, o resultado apresentado no ano de 2025 é de €259.502.00 positivos.

2. Análise económica e financeira

2.1. Análise económica

Pela análise da Demonstração de Resultados (DR), constata-se que os rendimentos tiveram a seguinte origem:

RENDIMENTOS	DEZ-2025		DEZ-2024	
	Valor (Euros)	%	Valor (Euros)	%
Venda de Serviços Prestados	2 451 590,36	75,8%	719 578,37	24,5%
Subsídios, doações e legados à exploração	453 667,22	14,0%	1 951 909,02	66,5%
Outros rendimentos e ganhos	320 869,86	9,9%	232 510,52	7,9%
Juros e rendimentos similares obtidos	7 654,89	0,2%	32 330,69	1,1%
Total	3 233 782,33	100,0%	2 936 328,60	100,0%

deputado
+ votos



Relatório de Contas e de Atividades do ano 2025

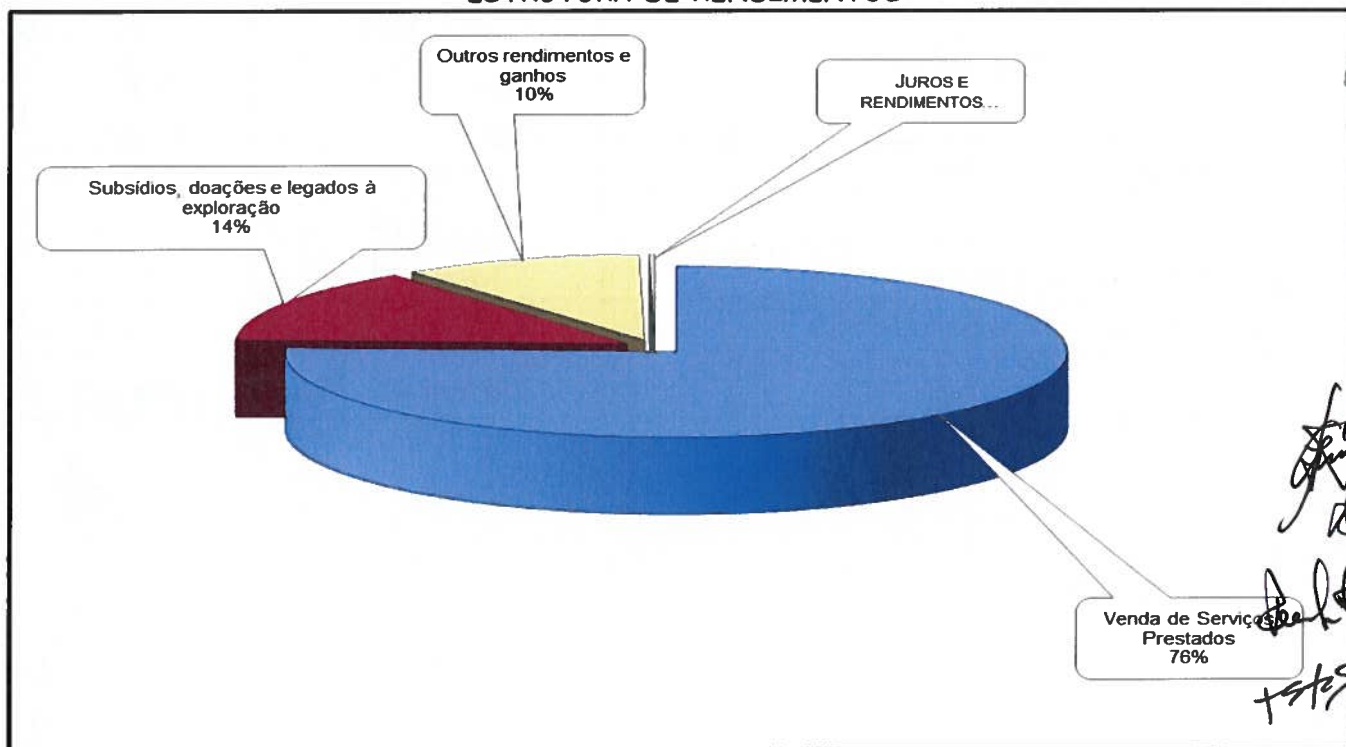
No que concerne aos gastos estes decompõem-se do seguinte modo:

GASTOS	DEZ-2025		DEZ-2024	
	Valor (Euros)	%	Valor (Euros)	%
CMVMC*	302 754,69	10,2%	300 450,95	10,6%
Fornecimentos e Serv. Externos	489 795,13	16,5%	484 058,69	17,0%
Gastos com o Pessoal	2 062 750,42	69,4%	1 942 221,67	68,3%
Outros Gastos e Perdas	10 663,87	0,4%	8 645,24	0,3%
Gastos/reversões de depreciação e de amortização	108 316,22	3,6%	107 360,71	3,8%
Total	2 974 280,33	100,0%	2 842 737,26	100,0%

* Custo das mercadorias vendidas e das matérias consumidas

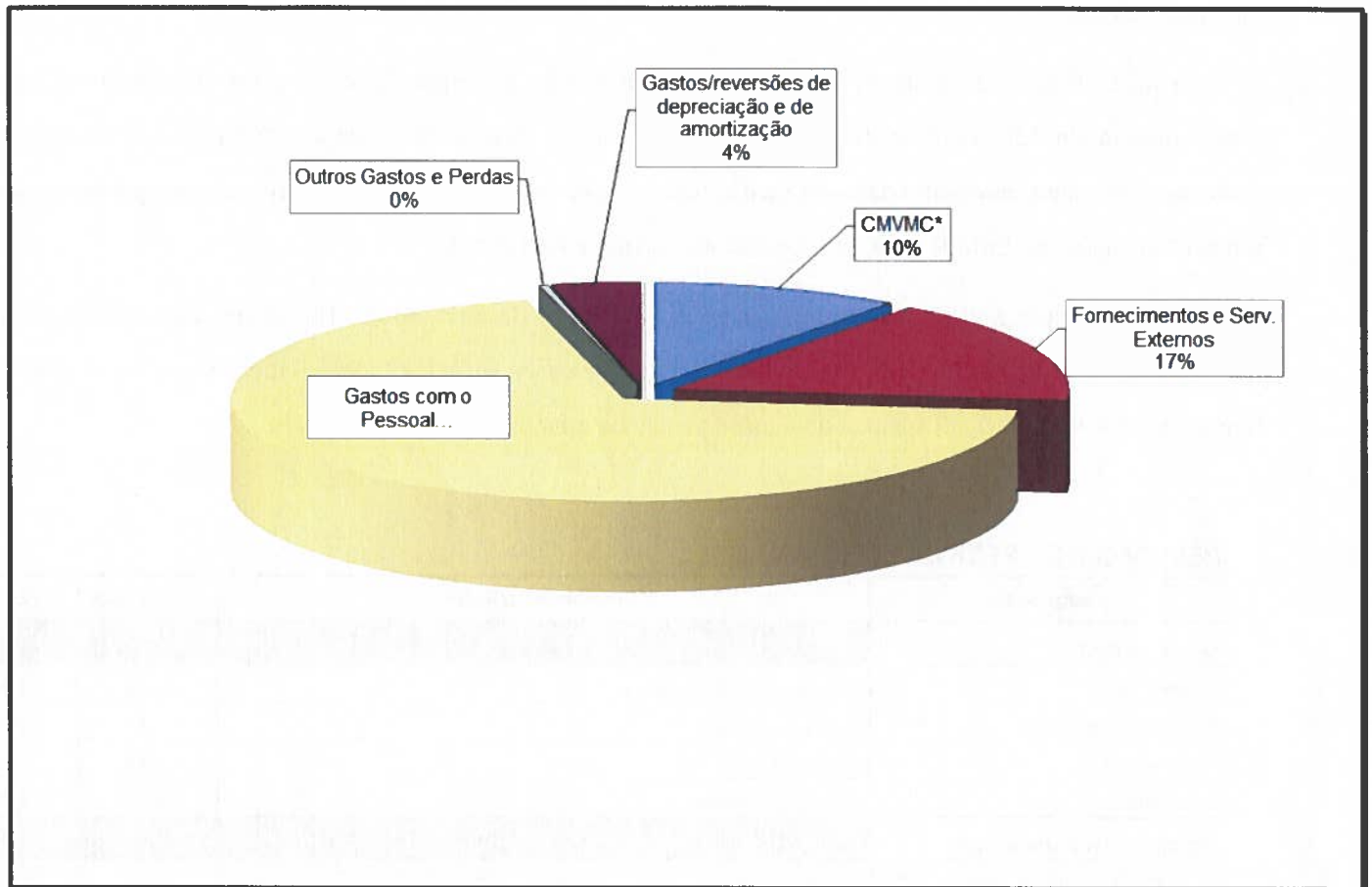
Nas rubricas de gastos verificam-se as seguintes variações: Custo das mercadorias vendidas e das matérias consumidas com um aumento de €2.303,74 e os Fornecimentos e Serv. Externos com um aumento de €5.736,44. Os Gastos com o Pessoal aumentaram €120.528,75; os Outros Gastos e Perdas aumentaram €2.018,63 e os Gastos/reversões de depreciação e de amortizações aumentaram €955,51. Globalmente os gastos aumentaram €131.543,07 em comparação com o ano anterior.

ESTRUTURA DE RENDIMENTOS





ESTRUTURA DE GASTOS



2.2. Análise financeira

Analisando o rácio de autonomia financeira do ano 2025 verifica-se que este apresenta o valor de 0,82 ou seja, a APS em 2025 dispõe em termos financeiros de 82% dos seus ativos como capacidade máxima para se poder endividar.

O rácio de liquidez geral 1,76 corresponde à capacidade que a APS tem em solver/pagar de imediato os seus compromissos/dívidas correntes, ou seja em 176%.

Em relação aos Prazos Médios de Recebimentos e de Pagamentos estes situaram-se em 3,45 e 29,29 dias respetivamente, significando que a APS recebeu em média dos seus utentes/clientes/ISS em 3,45 dias e pagou as suas dívidas em média a 29,29 dias.



Relatório de Contas e de Atividades do ano 2025

O rácio de endividamento, representa a capacidade máxima até onde a APS podia levar o seu endividamento, apresentando no corrente ano o valor de 0,18 ou seja 18% do ativo, cujo valor máximo ascende a €993 396,14

O rácio de solvabilidade é de 4,52, ou seja, a APS dispôs da capacidade de solver (assumir) os seus compromissos em 4,52 vezes mais relativamente às suas dívidas, permitindo à Instituição (APS) durante o ano de 2025 uma "margem bastante confortável", nunca até agora alcançada, fruto principalmente das participações do Estado e de uma gestão moderada e equilibrada.

A título de exemplo e em termos académicos, a APS, goza de uma "saúde financeira invejável", pois se transformasse todos os valores do seu balanço em meios monetários, pagava tudo o que deve e ainda ficava com €4.485.320,69 superando muitas pequenas e médias empresas do País.

RESUMO DOS PERÍODOS EM ANÁLISE

Designação	Fórmula de cálculo	31/12/2025	31/12/2024
RÁCIOS DE GESTÃO			
Liquidez Geral	Activo corrente / Passivo corrente	1,76	1,34
Autonomia Financeira	Capital próprio / Activo	0,82	0,80
Endividamento	Passivo / Activo	0,18	0,20
Solvabilidade	Capital próprio / Passivo	4,52	3,95
RÁCIOS DE FUNCIONAMENTO			
Prazo Médio de Recebimento (PMR)	(Dívida Média de Clientes(utentes) / Vendas e Serv. Prestados + IVA Liquidado) x período	3,45	30,64
Prazo Médio de Pagamento (PMP)	(Dívida média a Fornecedores / Compras+FSE+IVA dedutível) x período	29,29	3,47

[Handwritten signatures]



Relatório



Relatório de Contas e de Atividades do ano 2025

3. ANEXOS

ASSOCIAÇÃO DE PROMOÇÃO SOCIAL CASTANHEIRA DO RIBATEJO
BALANÇO EM 31 DE REG. EXERCÍCIO DE 2025

Contribuinte: 500999171

Moeda: (Valores em Euros)

RÚBRICAS	NOTAS	DATAS	
		31 REG 2025	31 REG 2024
ACTIVO			
Activo não corrente			
Ativos fixos tangíveis	4.1)	4 102 323,93	3 326 802,57
Bens do património histórico e artístico e cultural		0,00	0,00
Ativos intangíveis	5.1)	553,50	553,50
Investimentos financeiros		4 329,34	4 329,34
Fundadores/beneméritos/patrocinadores/doadores/associados/membros		0,00	0,00
Outros Créditos e ativos não correntes		0,00	0,00
		4 107 206,77	3 331 685,41
Activo corrente			
Inventários	7.1)	8 318,71	5 369,77
Créditos a receber		23 148,52	11 659,85
Estado e outros entes públicos		29 123,88	59 265,34
Fundadores/beneméritos/patrocinadores/doadores/associados/membros		0,00	0,00
Diferimentos		6 542,03	3 599,44
Outros ativos correntes		30 913,56	8 850,00
Caixa e depósitos bancários		1 273 463,36	1 094 321,79
		1 371 510,06	1 183 066,19
Total do ativo		5 478 716,83	4 514 751,60
FUNDOS PATRIMONIAIS E PASSIVO			
Fundos patrimoniais			
Fundos	9.1)	3 781,88	3 781,88
Excedentes técnicos		0,00	0,00
Reservas		0,00	0,00
Resultados transitados		2 269 432,64	2 369 913,55
Excedentes de revalorização		0,00	0,00
Ajustamentos / Outras variações nos fundos patrimoniais		1 952 604,17	1 126 029,43
		4 225 818,69	3 499 724,86
Resultado líquido do período		259 502,00	93 591,34
Total dos fundos patrimoniais		4 485 320,69	3 593 316,20
Passivo			
Passivo não corrente			
Provisões		0,00	0,00
Provisões específicas		0,00	0,00
Financiamentos obtidos		213 274,84	0,00
Outras dívidas a pagar		0,00	0,00
		213 274,84	0,00
Passivo corrente			
Fornecedores		63 595,94	7 453,73
Estado e outros entes públicos		103 591,50	85 104,58
Fundadores/beneméritos/patrocinadores/doadores/associados/membros		0,00	0,00
Financiamentos obtidos		31 484,16	0,00
Diferimentos		0,00	0,00
Outros passivos correntes		581 449,70	828 877,09
		780 121,30	921 435,40
Total do passivo		993 396,14	921 435,40
Total dos fundos patrimoniais e do passivo		5 478 716,83	4 514 751,60

José Nunes dos Santos A Direcção

[Signature] O responsável

Alfredo Jorge do Jesus Pereira
[Signature]
José Carlos Nunes dos Santos
[Signature]



Associação de Promoção Social
Castanheira do Ribatejo

Relatório



Relatório de Contas e de Atividades do ano 2025

ASSOCIAÇÃO DE PROMOÇÃO SOCIAL CASTANHEIRA DO RIBATEJO
DEMONSTRAÇÃO DOS RESULTADOS POR NATUREZAS PERIÓDICA
PERÍODO DE 01 DE JANEIRO DE 2025 A 31 DE DEZEMBRO DE 2025

Contribuinte: 500999171

Moeda: EUROS

RENDIMENTOS E GASTOS	NOTAS	PERÍODOS	
		2025	2024
Vendas e serviços prestados		2.451.590,36	719.578,37
Variação nos inventários da produção		0,00	0,00
Trabalhos para a própria entidade		0,00	0,00
Acordos Infancia e Juventude	10)	0,00	679.096,90
Apoios Extraordinario Familia e Comunidade		0,00	18.591,64
Apoios Extraordinário Invalidez e Reabilitacao		0,00	391.567,02
Subsidios Eventuais		0,00	10.843,44
Educação Pré-escolar - atividades educativas		227.619,22	197.864,99
Educação Pré-escolar - atividades de apoio social		0,00	111.926,94
ATL c/ extensão horário c/ almoço		0,00	110.880,90
Centro act. tempos livres multiatividades c/almoço		0,00	52.922,21
SUBSIDIOS DE OUTRAS ENTIDADES PÚBLICAS		222.306,00	375.229,19
Apoios Autarquias		0,00	0,00
Subsidios de outras entidades		555,55	555,55
Doações e heranças		3.186,45	2.430,24
Custo das mercadorias vendidas e das matérias consumidas	7.2)	302.754,69	300.450,95
Fornecimentos e serviços externos		489.795,13	484.058,69
Gastos com o Pessoal		2.062.750,42	1.942.221,67
Ajustamentos de inventários (perdas/reversões)		0,00	0,00
Imparidade de dívidas a receber (perdas/reversões)		0,00	0,00
Provisões (aumentos/reduções)		0,00	0,00
Provisões específicas (aumentos/reduções)		0,00	0,00
Outras imparidades (perdas/reversões)		0,00	0,00
Aumentos/reduções de justo valor		0,00	0,00
Outros rendimentos		320.869,86	232.510,52
Outros gastos		5.463,75	8.630,81
Resultado antes de depreciações, gastos de financiamento e impostos		365.363,45	168.635,79
Gastos/reversões de depreciação e de amortização		108.316,22	107.360,71
Resultado operacional (antes de gastos de financiamento e impostos)		257.047,23	61.275,08
Juros e rendimentos similares obtidos		7.654,89	32.330,69
Juros e gastos similares suportados		5.200,12	14,43
Resultados antes de impostos		259.502,00	93.591,34
Imposto sobre o rendimento do período		0,00	0,00
Resultado líquido do período		259.502,00	93.591,34

Jose Manuel dos Santos
Alfredo Jorge de Jesus Pereira
Luís Manuel Nunes Pereira

[Handwritten signature]

F3M Information Systems, SA
WMS/ERP - Contabilidade

[Handwritten signature]
Jose Carlos Naveira dos Santos



Associação de Promoção Social
Castanheira do Ribatejo

Relatório



Relatório de Contas e de Atividades do ano 2025

ASSOCIAÇÃO DE PROMOÇÃO SOCIAL CASTANHEIRA DO RIBATEJO
DEMONSTRAÇÃO DOS FLUXOS DE CAIXA
PERÍODO FINDO EM 31 DE DEZEMBRO DE 2025

Moeda : (Valores em Euros)

RÚBRICAS	NOTAS	DATAS	
		2025	2024
Fluxos de caixa das actividades operacionais - método directo			
Recebimentos de Clientes e Utentes		1 210 570,05	1 359 674,50
Pagamentos de Subsídios		0,00	0,00
Pagamentos de apoios		0,00	0,00
Pagamentos de bolsas		0,00	0,00
Pagamentos a fornecedores		806 094,61	750 674,01
Pagamentos ao pessoal		1 319 812,15	1 280 460,62
Diferimentos		0,00	0,00
Caixa gerada pelas operações		-915 336,71	-671 460,13
Pagamento/recebimento do imposto sobre o rendimento		-110 997,03	0,00
Outros recebimentos e pagamentos		413 229,63	-676 635,49
Recebimento de subsídios		924 248,42	1 996 752,90
Fluxos de caixa das actividades operacionais (1)		311 144,31	648 657,28
Fluxos de caixa das actividades de investimento			
Pagamentos respeitantes a:			
Ativos fixos tangíveis		504 671,79	62 952,44
Ativos intangíveis		0,00	0,00
Investimentos financeiros		0,00	0,00
Outros ativos		1 097,97	822 282,16
Recebimentos provenientes de:			
Ativos fixos tangíveis		0,00	0,00
Ativos intangíveis		0,00	0,00
Investimentos financeiros		0,00	0,00
Outros ativos		0,00	0,00
Subsídios ao investimento		115 410,21	0,00
Juros e rendimentos similares		11 211,63	36 674,44
Dividendos		0,00	0,00
Fluxos de caixa das actividades de investimento (2)		-379 147,92	-848 560,16
Fluxos de caixa das actividades de financiamento			
Recebimentos provenientes de:			
Financiamentos Obtidos		250 000,00	0,00
Realização de fundos		0,00	0,00
Cobertura de prejuízos		0,00	0,00
Doações		370,00	2 448,24
Outras operações de financiamentos		0,00	0,00
Pagamentos respeitantes a:			
Financiamentos obtidos		2 617,32	0,00
Juros e gastos similares		607,50	0,00
Dividendos		0,00	0,00
Redução de fundos		0,00	0,00
Outras operações de financiamento		0,00	0,00
Fluxos de caixa das actividades de financiamento (3)		247 145,18	2 448,24
Variação de caixa e seus equivalentes (1+2+3)		179 141,57	-197 454,64
Efeito das diferenças de câmbio		0,00	0,00
Caixa e seus equivalentes no início do período		1 094 321,79	1 291 776,43
Caixa e seus equivalentes no fim do período		1 273 463,36	1 094 321,79

A Direcção
João Nunes dos Santos
 Alfredo Jorge de Jesus Pereira
 João Manuel Neves Fernandes
 Ana Lúcia
 José Carlos Moura dos Santos

O Responsável
[Assinatura]



Associação de Promoção Social
Castanheira do Ribatejo

Relatório



Relatório de Contas e de Atividades do ano 2025

ANEXO 16

Portaria 220/2015, DR 1.ª série N.º 143 24 de julho de 2015

(Modelo para as Entidades do Setor Não Lucrativo)

O presente documento constitui uma compilação das divulgações exigidas nos diversos capítulos que integram a

NCRF-ESNL.

1 – Identificação da entidade

1.1 – Designação da entidade: Associação de Promoção Social de Castanheira do Ribatejo

1.2 – Sede: Rua Padre António Bianchi n.º 2 2600-605 Castanheira do Ribatejo

1.3 – Natureza da atividade: IPSS

1.4 – Designação da empresa-mãe: _____

1.5 – Sede da empresa-mãe: _____

2 – Referencial contabilístico de preparação das demonstrações Financeiras

2.1 Indicação do referencial contabilístico (NCRF--ESNL e outros normativos.

As presentes demonstrações financeiras foram elaboradas de acordo com os modelos para as entidades do sector não lucrativo (ESNL), nos termos do artigo 4º da Portaria 220/2015 de 24 de julho de 2015 e dos n.ºs 1, 5 e 6 do artigo 11.º do Decreto -Lei n.º 158/2009, de 13 de julho, com a redação dada pelo Decreto-Lei n.º 98/2015, de 2 de junho.

2.2 – Indicação e justificação das disposições das ESNL que, em casos excecionais, tenham sido derrogadas e dos respetivos efeitos nas demonstrações financeiras, tendo em vista a necessidade de estas darem uma imagem verdadeira e apropriada do ativo, do passivo e dos resultados da entidade.

Nada a referir.

2.3 – Indicação e comentário das contas do balanço e da demonstração dos resultados cujos conteúdos não sejam comparáveis com os do exercício anterior.

Os valores constantes das demonstrações financeiras do período findo em 31 de dezembro de 2024 são comparáveis em todos os aspetos significativos com os valores do período anterior.



Relatório de Contas e de Atividades do ano 2025

3 – Políticas contabilísticas, alterações nas estimativas contabilísticas e erros

3.1 – Principais políticas contabilísticas:

As demonstrações financeiras anexas foram preparadas a partir dos livros e registos contabilísticos da APS, de acordo com a normalização contabilística para as entidades do setor não lucrativo (ESNL).

A Associação de Promoção Social de Castanheira do Ribatejo está sujeita ao Código do Imposto sobre o Valor Acrescentado (IVA), e ao Código do Imposto sobre o Rendimento das Pessoas Coletivas (CIRC) relativamente às atividades fora do âmbito do objeto da APS.

3.2 – Alterações nas políticas contabilísticas.

Nada a referir

3.3 – Alterações nas estimativas contabilísticas

Nada a referir

3.4 – Correção de erros de períodos anteriores

Nada a referir

4 – Ativos fixos tangíveis

4.1 – Divulgações para cada classe de ativos fixos tangíveis:

a) Os critérios de mensuração usados para determinar a quantia escriturada bruta;

Custo de aquisição

b) Os métodos de depreciação usados são: Quotas constantes

c) As vidas úteis ou as taxas de depreciação usadas foram as seguintes;

Bens registados com base nas taxas do DL 78/88 de 3março		Bens registados com base nas taxas do DR 25/2009 de 14set	
Edifícios	2%	Edifícios	2%
Eq. Básico		Eq. Básico	(Várias cf. tipo de bem)
Eq. Transporte		Eq. Transporte	(25% e 14,28%)
Ferramentas Ut.		Ferramentas Ut.	25%
Eq. Adm.		Eq. Adm.	12,5%
Eq. Informático		Eq. Informático	33,33%
Programas de Computador		Programas de Computador	33,33%

[Handwritten signatures and initials]



Associação de Promoção Social
Castanheira do Ribatejo

Relatório



Relatório de Contas e de Atividades do ano 2025

ANO: 2025					
ATIVO FIXO TANGÍVEL		Saldo inicial.	Abates/Reg	Reforço	Saldo final
4331	Terrenos e recursos naturais	0,00			0,00
4332	Edifícios e outras construções	3 612 774,80			3 612 774,80
4333	Equipamento básico	365 106,80		12 976,19	378 082,99
4334	Equipamento de transporte	475 422,85			475 422,85
4335	Equipamento administrativo	411 613,69		1 097,97	412 711,66
4337	Outros ativos fixos tangíveis	61 231,90			61 231,90
TOTAL		4 926 150,04	0,00	14 074,16	4 940 224,20
INVESTIMENTOS EM CURSO		Saldo inicial.	Abates/Reg	Reforço	Saldo final
45	Investimentos em curso	1 114 749,98		869 763,42	1 984 513,40
DEPRECIÇÕES DO ATIVO FIXO TANGÍVEL		Saldo inicial.	Abates/Reg	Reforço	Saldo final
43382	Edifícios e outras construções	1 572 146,88		69 228,33	1 641 375,21
43383	Equipamento básico	343 319,80		5 631,81	348 951,61
43384	Equipamento de transporte	336 019,27		28 510,14	364 529,41
43385	Ferramentas e Utensílios	9 642,00		30,59	9 672,59
43386	Equipamento administrativo	391 672,89		4 915,35	396 588,24
43387	Outros ativos fixos tangíveis	61 231,90		0,00	61 231,90
43389	Outras Imobilizações Corpóreas	64,71		0,00	64,71
TOTAL		2 714 097,45	0,00	108 316,22	2 822 413,67

[Handwritten signature]

[Handwritten signature]

[Handwritten signature]



Associação de Promoção Social
Castanheira do Ribatejo

Relatório



Relatório de Contas e de Atividades do ano 2025

5 – Ativos fixos intangíveis

5.1 – Divulgações para cada classe de ativos intangíveis

ANO:2025					
ATIVO FIXO INTANGÍVEL		Saldo inicial.	Abates/Reg	Reforço	Saldo final
4426	Outros Activos Intangíveis	17 301,90			17 301,90
DEPRECIÇÃO ATIVO FIXO INTANGÍVEL		Saldo inicial.	Abates/Reg	Reforço	Saldo final
4428	Amortizações Acumuladas	16 748,40			16 748,40

6 – Custos de empréstimos obtidos:

6.1 – Indicação da quantia de custos de empréstimos obtidos

Nada a referir.

7 – Inventários:

7.1 – Políticas contabilísticas adotadas na mensuração dos inventários, incluindo a fórmula de custeio usada;

Preço médio de aquisição

7.2– Quantia total escriturada de inventários e a quantia escriturada em classificações apropriadas para a entidade;

ANO: 2025

Movimentos	Mercadorias	Matérias primas, subsid. e de consumo	TOTAL
1 - Existências Iniciais	2 258,39	3 111,38	5 369,77
2 - Compras líquidas	8 426,12	297 277,51	305 703,63
3 - Auto-consumos	0,00	0,00	0,00
4 - Regularização de existências	0,00	0,00	0,00
5 - Existências Finais	5 066,82	3 251,89	8 318,71
6 - Custos no exercício (6=1+2-3+4-5)	5 617,69	297 137,00	302 754,69

[Handwritten signatures and initials]



Associação de Promoção Social
Castanheira do Ribatejo

Relatório



Nas instalações da APS
de Castanheira do
Ribatejo

Relatório de Contas e de Atividades do ano 2025

8 — Rendimentos e gastos

8.1 — Políticas contabilísticas adotadas para o reconhecimento do rédito

O rédito é reconhecido nas prestações de serviço líquido de impostos, descontos e outros custos. As restantes receitas e despesas são contabilizados de acordo com o critério do acréscimo sendo reconhecidos à medida que vão sendo geradas independentemente do momento em que são recebidas ou pagas. Os valores remanescentes são registados nas rubricas Diferimentos ou Outras contas a pagar ou a receber.

9— Provisões, passivos contingentes e ativos contingentes

Nada a referir

10 — Subsídios e outros apoios das entidades públicas

Os subsídios das entidades públicas reconhecidos nas demonstrações financeiras referentes à exploração foram contabilizados como rendimentos do exercício com os seguintes valores:

10.1 Subsídios à exploração das Entidades Públicas

Subsídios das Entidades Públicas	227 619,22€
Autarquia e Junta Freguesia	194 183,68€
POAPM - Ajuda Alimentar	28 122,32€
Subsídios de outras entidades	555,55€
TOTAL	450 480,77€

[Handwritten signatures]



Associação de Promoção Social
Castanheira do Ribatejo

Relatório



Relatório de Contas e de Atividades do ano 2025

10.2 Comparticipação mensal por parte do Estado

A comparticipação mensal por parte do Estado para cada resposta social, foi a seguinte:

Comparticipação familiar (acordo)	1 028 552,12 €
Creche- gratuita	345 580,86 €
Comparticipação complementar por deficiência	6 565,43 €
Pré-escolar	190 138,81 €
ATL c/ extensão horário c/ almoço	118 330,47 €
ATL multiactividades c/almoço	56 474,92 €
TOTAL	1 745 642,61€

11 – Instrumentos financeiros

11.1—Nada a referir

11.2—Nada a referir

11.3 — Reconciliação da quantia escriturada no início e no fim do período que mostre os aumentos e as reduções das diferentes naturezas de itens de cada rubrica do capital próprio.

FUNDOS PATRIMONIAIS	31/12/2025	31/12/2024	VAR.
Fundos	3 781,88	3 781,88	0,00
Resultados transitados	2 269 432,64	2 369 913,55	-100 480,91
Outras variações nos fundos patrimoniais			
1- PIDDAC	634 936,85	656 550,90	-21 614,05
2- OUTROS	371 279,17	386 629,78	-15 350,61
3- Doações	75 035,97	75 035,97	0,00
4- Outras variações	7 812,78	7 812,78	0,00
Resultado líquido do período	259 502,00	93 591,34	165 910,66
Total	3 621 781,29	3 593 316,20	28 465,09



Associação de Promoção Social
Castanheira do Ribatejo

Relatório

Relatório de Contas e de Atividades do ano 2025



Entidade: Associação de Promoção Social de Castanheira do Ribatejo

DEMONSTRAÇÃO (INDIVIDUAL/CONSOLIDADA) DAS ALTERAÇÕES NOS FUNDOS PATRIMONIAIS NO PERÍODO DE 2024

(Anexo14 - Portaria 220/2015, DR 1.ª série N.º 143 24 de julho de 2015)

Fundos Patrimoniais atribuídos aos instituidores da entidade-mãe

DESCRÇÃO	Notas	Fundos	Excedentes técnicos	reservas	Resultados transitados	Ajustamentos em ativos financeiros	Excedentes de revalorização	Outras variações nos fundos patrimoniais	Resultado líquido do período	Total	Interesses que não controlam	Total dos Fundos Patrimoniais
POSICÃO NO INÍCIO DO PERÍODO	6	3 781,88	0,00	0,00	2 313 670,23	1 162 991,50	0,00	0,00	56 243,32	3 536 686,93	0,00	3 536 686,93
ALTERAÇÕES NO PERÍODO												
Primeira adoção de novo referencial contabilístico										0,00	0,00	0,00
Alterações de políticas contabilísticas										0,00	0,00	0,00
Diferenças de conversão de demonstrações financeiras										0,00	0,00	0,00
Realização do excedente de revalorização										0,00	0,00	0,00
Excedentes de revalorização										0,00	0,00	0,00
Ajustamentos por impostos diferidos										0,00	0,00	0,00
Outras alterações reconhecidas nos Fundos Patrimoniais										0,00	0,00	0,00
RESULTADO LÍQUIDO DO PERÍODO	7	0,00	0,00	0,00	56 243,32	-36 962,07	0,00		0,00	19 281,25	0,00	19 281,25
RESULTADO INTEGRAL	8				0,00				93 591,34	93 591,34	0,00	93 591,34
OPERAÇÕES COM INSTITUIDORES NO PERÍODO									93 591,34	93 591,34	0,00	93 591,34
Fundos												
Subsídios, doações e legados										0,00	0,00	0,00
Distribuições										0,00	0,00	0,00
Outras operações	10	0,00	0,00	0,00	0,00	0,00	0,00		0,00	0,00	0,00	0,00
POSICÃO NO FIM DO PERÍODO	6+7+8+10	3 781,88	0,00	0,00	2 369 913,55	1 126 029,43	0,00	0,00	93 591,34	3 619 993,52	0,00	3 619 993,52

[Handwritten signatures and dates]



Associação de Promoção Social
Castanheira do Ribatejo



Relatório

Relatório de Contas e de Atividades do ano 2025



ISS
N.º 11141/2015-CP/PS
de Castanheira do
Ribatejo

Entidade: Associação de Promoção Social de Castanheira do Ribatejo

DEMONSTRAÇÃO (INDIVIDUAL/CONSOLIDADA) DAS ALTERAÇÕES NOS FUNDOS PATRIMONIAIS NO PERÍODO DE 2025 (Anexo 14 - Portaria 220/2015, DR 1.ª série N.º 143 24 de julho de 2015)

DESCRIÇÃO	Notas	Fundos	Excedentes técnicos	reservas	Resultados transitados	Ajustamentos em ativos financeiros	Excedentes de revalorização	Outras variações nos fundos patrimoniais	Resultado líquido do período	Total	Interesses que não controlam	Total dos Fundos Patrimoniais
POSIÇÃO NO INÍCIO DO PERÍODO	6	3 781,88	0,00	0,00	2 369 913,55	1 126 029,43	0,00	0,00	93 591,34	3 619 993,52	0,00	3 619 993,52
ALTERAÇÕES NO PERÍODO												
Primeira adoção de novo referencial contabilístico										0,00	0,00	0,00
Alterações de políticas contabilísticas										0,00	0,00	0,00
Diferenças de conversão de demonstrações financeiras										0,00	0,00	0,00
Reavaliação do excedente de revalorização										0,00	0,00	0,00
Excedentes de revalorização										0,00	0,00	0,00
Ajustamentos por impostos diferidos										0,00	0,00	0,00
Outras alterações reconhecidas nos Fundos Patrimoniais					93 591,34		0,00		0,00	93 591,34	0,00	93 591,34
RESULTADO LÍQUIDO DO PERÍODO	7	0,00	0,00	0,00	93 591,34	0,00	0,00	0,00	259 502,00	93 591,34	0,00	93 591,34
RESULTADO INTEGRAL	8				0,00				259 502,00	259 502,00	0,00	259 502,00
OPERAÇÕES COM INSTITUIDORES NO PERÍODO												
Fundos												
Subsídios, doações e legados										0,00	0,00	0,00
Distribuições										0,00	0,00	0,00
Outras operações	10	0,00	0,00	0,00	-194 072,25	826 574,74	-16 392,57		0,00	616 109,92	0,00	616 109,92
					-194 072,25	826 574,74	-16 392,57		0,00	616 109,92	0,00	616 109,92
POSIÇÃO NO FIM DO PERÍODO	6+7+8+10	3 781,88	0,00	0,00	2 269 432,64	1 952 604,17	-16 392,57	0,00	259 502,00	4 485 320,69	0,00	4 485 320,69



Associação de Promoção Social
Castanheira do Ribatejo

Relatório



Relatório de Contas e de Atividades do ano 2025

12 — Benefícios dos empregados

12.1 — Número médio de empregados durante o período

(Consultar mapa do relatório de atividades)

13 — Acontecimentos após a data do balanço

Nada a referir

14 — Agricultura

Nada a referir

15 — Contratos de construção

A decorrer construção de Estrutura Residencial para Idosos e Centro de Dia (ERI)

16 — Divulgações exigidas por outros diplomas legais

Nada a referir

17 — Outras divulgações

Nada a referir

O Contabilista Certificado
n.º 28408

João Proença Milheiro (Dr.)



Parte II

Relatório de Atividades de 2025

1. Introdução

Iniciámos 2025 como mais um ano marcado pela guerra na Europa e no Médio Oriente. A inflação apesar de ter estabilizado continua a asfixiar as famílias de um modo geral e as mais carenciadas em particular. Os preços continuam muito altos castigando os mais desfavorecidos e colocando muitas famílias no limiar da pobreza e outras na pobreza extrema. Neste ambiente de crise económica, social e até de valores, as Instituições Particulares de Solidariedade Social desempenham cada vez mais um papel primordial junto das comunidades locais em geral e na da Castanheira do Ribatejo em particular. Com estas instituições na “linha da frente” enquanto entidades de apoio aos mais desfavorecidos torna-se por isso necessário criar formas alternativas de sustentabilidade social e salientar o papel pró-ativo das IPSS nesta matéria.

O ano de 2025 pelo exposto acima foi um ano de muitas dificuldades, na senda dos anos anteriores marcados pelos conflitos globais que arrastam as economias para problemas sem fim à vista. As guerras (na Europa e Médio Oriente) que nos retiram a esperança, a subida desenfreada dos preços que retirou aos mais desfavorecidos poder de compra originando cada vez mais situações de dependência e em alguns casos retrocesso ao nível da autonomia já adquirida, bem como o problema gerado pela ausência de habitação condigna para todos concorrem para agravar cada vez mais os problemas das famílias.

A Associação de Promoção Social de Castanheira do Ribatejo não ficou indiferente às necessidades sentidas pelos seus utentes e teve particular atenção a todos os que procuraram os seus serviços. Teve em consideração o incremento de inscrições depois da implementação da gratuidade das creches e ainda em 2023 promoveu o alargamento da capacidade da resposta social de creche dos dois edifícios e no ano de 2024 converteu uma sala existente no edifício creche II em sala de 2 anos.

2. Objetivo

O objetivo deste relatório é o de avaliar se as atividades previstas no plano foram concretizadas monitorizando a concretização dos objetivos do plano estratégico. É ainda feito um balanço da prestação dos serviços pelas diversas respostas sociais da A.P.S.



3. Desenvolvimento

3.1. Prestação do Serviço:

Na área da prestação dos serviços a Associação de Promoção Social de Castanheira do Ribatejo é uma Instituição Certificada Nível A pelos Referenciais da Segurança Social desde Dezembro de 2013 e pela Norma ISO 9001 (desde 2010). É também certificada pelo ISO 22000 desde 2021, a única no Concelho com esta certificação e a 3ª a nível nacional o que reflete bem o trabalho desenvolvido quer pela Direção no incremento de novas atividades e na procura de novas soluções para os seus utentes, quer pela pronta resposta dada pelos seus colaboradores projetando a Associação como uma entidade de prestígio e respeitada pela comunidade.

No ano 2025 consolidou-se o aumento da capacidade das salas de creche pedido em 2023 (salas de 1 ano e 2 anos dos 2 edifícios) bem como a entrada em funcionamento de outra sala de 2 anos com capacidade para 16 crianças. Esta sala entrou em funcionamento em junho de 2024 e está refletido no quadro inferior. Quanto às restantes respostas sociais não houve alterações significativas no número de crianças abrangidas pelas diversas respostas sociais, mantendo-se a tendência de aumento de crianças na resposta social de CATL, conforme o quadro seguinte:

<i>Resposta Social</i>	Nº Utentes
<i>Creche - edifício sede</i>	119 crianças
<i>Creche - edifício José Nunes dos Santos</i>	94 crianças
<i>Pré-Escolar - edifício sede</i>	125 crianças
<i>Pré-Escolar – Pré II</i>	40 crianças
<i>Pré-Escolar – Edifício José Nunes dos Santos</i>	25 crianças
<i>CATL – edifício sede</i>	140 crianças

A Associação de Promoção Social de Castanheira do Ribatejo tem solicitado ao Instituto da Solidariedade e Segurança Social quer a revisão do acordo das salas de pré-escolar do Edifício sede e do edifício Pré II (apenas 20 crianças com acordo), quer a inclusão da sala existente no edifício José Nunes dos Santos no âmbito dos acordos do pré-escolar.

No CATL o acordo clássico abrange 140 utentes, sendo que 100 crianças estão na modalidade de Extensão de horário e Interrupção Letiva de 1º ciclo com almoço e 40 crianças afetas ao 2º ciclo em Centro de Atividades de Tempos Livres com almoço.



Relatório de Contas e de Atividades do ano 2025

Para a concretização das suas atividades a APS, no conjunto dos seus edifícios dispõe de:

Resposta Social	Espaços	Nº de salas
Creche	Berçários	4
	Salas de 1 Ano	6
	Salas de 2 anos	6
Pré-Escolar	Salas de 3 anos	3
	Salas de 4 anos	3
	Salas de 5 anos	3
CATL	Salas de Atividades	6
	Sala de Informática	1
	Ginásio	1
	Biblioteca	1

3.2. Área da Infância e Juventude:

No ano de 2025 manteve-se o incremento de inscrições nomeadamente de bebés nascidos no 2º semestre, de 2025. É uma tendência que tem vindo a demonstrar-se desde o início da implementação do Programa “Creche Feliz”. Desde o ano de 2022, ano da implementação da gratuitidade das creches em que todas as crianças nascidas após o dia 1 de setembro de 2021, tiveram e tem acesso gratuito à resposta social de creche que se notou um incremento de inscrições, nomeadamente de bebés e crianças de sala de 1 ano. A procura continua a ser bastante elevada nomeadamente na resposta social de creche e a APS possui uma longa lista de espera. Já em 2023 a APS Castanheira tinha pedido o alargamento da capacidade das salas de 1 ano e de 2 anos das duas creches, alargamento esse que foi autorizado e concretizou-se com o aumento da capacidade das salas de 1 ano e de 2 anos no edifício sede e das salas de 2 anos no edifício da creche II. No entanto a procura manteve-se e no ano de 2024 a APS converteu uma sala já existente no edifício da creche II em sala de 2 anos com capacidade para 16 crianças.

Mantivemos o apoio prestado às famílias, nomeadamente na revisão das comparticipações face a situações de desemprego ou outras. No ano de 2024 e como atrás referido, a guerra com a consequente subida galopante dos preços marcou o quotidiano das famílias, as suas comparticipações familiares e apesar de todos os constrangimentos a Associação de Promoção Social de Castanheira do Ribatejo conseguiu



responder às necessidades das famílias quer no apoio que nunca deixou de prestar quer ainda mantendo o seu nível de qualidade na prestação dos serviços aos cerca de 600 utentes nas suas instalações.

3.3. Atividades de Enriquecimento Curricular:

Considerando as necessidades das crianças e suas famílias a Associação de Promoção Social de Castanheira do Ribatejo manteve no ano de 2025 as Atividades de Enriquecimento Curricular conforme protocolado com o Município de Vila Franca de Xira e com o Agrupamento de Escolas D. António de Ataíde.

Deu-se continuidade às Atividades de Animação e Apoio à Família na Educação Pré-Escolar e ainda se desenvolveram Atividades de Tempos Livres de acordo com protocolos estabelecidos entre o Município de Vila Franca de Xira e o Agrupamento de Escolas D. António de Ataíde no âmbito da Escola a Tempo Inteiro implementada no início de setembro de 2020.

Todas estas atividades consubstanciaram-se numa resposta integrada face às necessidades dos alunos e suas famílias para além do horário escolar.

4. Refeições e Apoio aos refeitórios escolares

Em 2025 a Associação de Promoção Social de Castanheira do Ribatejo cumpriu com o protocolado entre o Município de Vila Franca de Xira e o Agrupamento de Escolas D. António de Ataíde em Castanheira do Ribatejo para o fornecimento de refeições escolares. Durante o ano de 2025 mantivemos o serviço de refeições com o Agrupamento D. António Ataíde com a utilização da respetiva cozinha e funcionários da APS Castanheira que confeccionam diariamente cerca de 800 refeições dando continuidade ao protocolo iniciado em setembro de 2020. A APS manteve a certificação na norma ISO 22000 no que respeita à segurança alimentar na cozinha do edifício sede. Relativamente ao serviço de refeições realizadas nesta cozinha, a APS Castanheira tem recebido por parte das entidades competentes um excelente feedback. Manteve também durante todo o ano de 2025 o fornecimento das refeições às crianças das famílias carenciadas e de escalão A.



5. Parcerias:

A Associação de Promoção Social de Castanheira do Ribatejo durante o ano de 2025 manteve as parcerias já existentes. Mas durante o ano 2025 foram implementadas mais duas parcerias que vieram apoiar o desenvolvimento integrado da criança. Uma das parcerias foi com uma Terapeuta da Fala, uma vez que foi manifestado esta necessidade quer por parte das educadoras de infância, quer por parte dos pais. Esta parceria a par com a Psicomotricidade outra das parcerias implementadas foram constituídas com o objectivo de apoiar as famílias e as educadoras nestas necessidades do quotidiano das crianças. Estas parcerias representam uma mais-valia para a Instituição porque vem dar resposta a uma lacuna há muito identificada no dia-a-dia do trabalho das educadoras de infância com as crianças. Mantivemos as parcerias da formação em contexto de trabalho com o IEFP, a Escola de Formação – SA Formação, a Escola Técnica e Profissional de Alenquer e ainda a Escola Gustav Eiffel de Arruda dos Vinhos.

Durante o ano de 2025 manteve-se o programa de Privação Material iniciado em dezembro de 2023 no âmbito das operações financiadas pelo FSE (POAPMC) e cuja entidade coordenadora é a Instituição ABEI num consórcio com mais 7 instituições do concelho enquanto entidades mediadoras. A APS Castanheira apoia cerca de 300 indivíduos onde distribuiu e continua a distribuir anualmente toneladas de alimentos pelas famílias carenciadas.

A APS integra também um grupo de Benchmarking com outras instituições, a nível nacional e local. O *Benchmarking* é um processo de comparação de produtos, serviços e práticas institucionais, e é um importante instrumento de gestão das Instituições. É realizado através da comparação de resultados e boas práticas de cada organização, e assim pretende melhorar as funções e processos existentes em cada uma das organizações.



6. Recursos Humanos:

Em 2025, o quadro de colaboradores é o seguinte:

Designação	N.º
Coordenadora Geral	1
Educadoras de Infância	20
Animadores/Monitores	2
Ecónoma	1
Guarda-Livros	1
Contabilista	1
Administrativas	2
Ajudantes de Ação Educativa	48
Motoristas de transporte coletivo de crianças	3
Rececionista	1
Psicóloga	1
Cozinheiras	3
Ajudante de Cozinha	1
Auxiliares de Serviços Gerais	24
Técnico SST	1
Motorista de Pesados	1
Voluntários	5
Avençados (Médico, Advogado, TOC e Professores	30
Total	146



Relatório de Contas e de Atividades do ano 2025

7. Conclusão

De um modo geral todos os objetivos propostos pela Associação de Promoção Social de Castanheira do Ribatejo foram atingidos. A instituição mantém a qualidade na prestação dos serviços, sendo uma entidade de referência na União de freguesias de Castanheira do Ribatejo e Cachoeiras, bem como no concelho de Vila Franca de Xira.

Por fim apresentamos em quadro os indicadores de realização do Plano Estratégico da Instituição para o quadriénio de 2025-2028.

No primeiro ano de implementação apurou-se uma taxa de cumprimento do plano estratégico/ objetivos da qualidade e segurança alimentar de 100%, visto que todas as metas previstas foram alcançadas. De referir que existem objetivos planeados apenas a partir do ano de 2026.

Objetivos	Indicadores	Metas	Calendarização	2024/2025	
				Resultado Indicadores	Cumprimento Objetivos
Fomentar e incentivar a formação profissional e o estatuto de trabalhador-estudante	% de cumprimento do plano de formação	≥ 80%	Ano letivo	80%	100%
	% de colaboradores a usufruir do estatuto de trabalhador-estudante em cada ano letivo	≥ 1%	Ano letivo	3%	
	% de colaboradores com formação em cada ano letivo	≥ 80%	Ano letivo	100%	
Garantir internamente o acompanhamento dos utentes da APS com NEE	Nº de contratos/ protocolos de parceria (terapia ocupacional/ da fala)	2	2025/2026	--	--
	% de utentes acompanhados (terapia ocupacional/ da fala)	Monitorizar (25/26)	Ano letivo	--	
Desenvolver projetos ambientais	Nº de atividades (material de desperdício)	1100	Ano letivo	2206	100%
	Nº de atividades (sensibilização ambiental utentes)	1	Ano letivo	1	
	Nº de atividades (sensibilização ambiental colaboradores)	1	Ano letivo	1	
Manter a parceria com a CMVFX no âmbito do apoio aos refeitórios escolares	Nº de protocolos com a CMVFX no âmbito do apoio aos refeitórios escolares	1	Ano letivo	1	100%
Dinamizar AEC no Agrupamento de Escolas D. António Ataíde	Nº de protocolos com a CMVFX para dinamização de AEC no Agrupamento de Escolas D. António Ataíde	1	Ano letivo	1	100%
Garantir um serviço de Escola a Tempo Inteiro às famílias da Castanheira do Ribatejo no Agrupamento de Escolas D. António Ataíde em parceria com a CMVFX	Nº de protocolos com a CMVFX no âmbito da Escola a Tempo Inteiro no Agrupamento de Escolas D. António Ataíde	1	Ano letivo	1	100%
Garantir a continuidade da distribuição alimentar POAPMC ou outro programa	Manutenção da APS como entidade mediadora	1	Ano letivo	1	100%
	Nº de indivíduos apoiados (média anual)	até 320	Ano letivo	303	



Associação de Promoção Social
Castanheira do Ribatejo

Relatório



Relatório de Contas e de Atividades do ano 2025

Objetivos	Indicadores	Metas	Calendarização	2024/2025	
				Resultado Indicadores	Cumprimento Objetivos
Manter os protocolos de parceria existentes	Nº de protocolos	19	Ano letivo	22	100%
Estabelecer novas parcerias	Nº de novas parcerias	≥ 2	4 anos	3	100%
Garantir uma gestão financeira rigorosa	% de execução orçamental	≤ 100%	Ano civil	100%	100%
	Aumento salarial	≥ 30 euros	2025	30	
Assegurar o fornecimento de refeições seguras e equilibradas a todos os utentes e colaboradores	Taxa de satisfação de Colaboradores com a alimentação	≥ 80%	Ano letivo	83%	100%
	Taxa de satisfação de Clientes com a alimentação	≥ 85%		87%	
	Taxa de satisfação das Escolas com o serviço de refeições			87%	
	Nº de NC relacionadas com PCCs e PROs.	Monitorizar (24/25) definir meta anos seguintes		9	
Garantir a conformidade dos produtos e serviços de fornecedores externos da área alimentar	Nº de NC e ocorrências imputáveis a fornecedores externos com impacto na prestação do serviço da APS	≤ 3	Ano letivo	2	100%
Alargar as respostas sociais (ERPI e CD)	Início da atividade de ERPI	1	2026/2028	--	--
	Início da atividade de CD	1		--	
	Nº de utentes de ERPI	≥ 20		--	
Motivar, reconhecer e valorizar os colaboradores	Taxa de satisfação com os workshops (questão 3 IM079)	≥ 75%	Ano letivo	98%	100%
Promover atividades de interação entre utentes das respostas de infância e terceira idade	Nº de atividades comuns realizadas	≥ 8	Ano letivo	--	--
	Nº de atividades no exterior realizadas		(a partir de 26/27)	--	
Taxa de cumprimento dos Objetivos da Qualidade e Segurança Alimentar					100%
Taxa de cumprimento dos Objetivos da Qualidade e Segurança Alimentar (excluindo os objetivos a quatro anos)					100%

Castanheira do Ribatejo, 26 de março de 2026

A Direção

José Nunes dos Santos
Alfredo Jorge de Jesus Pereira
António Manuel António Fernandes
Luís Filipe Silva
José Carlos Moura dos Santos

ASSOCIAÇÃO PROMOÇÃO SOCIAL CASTANHEIRA RIBATEJO

Balancete Geral

Reg. Exercício / 2025

Data: 26-03-2026

(Valores em Euros)

Página: 1 de 11

Conta	Descrição	Acumulado		Saldo	
		Débito	Crédito		
11	Caixa	743 342,13	740 875,25	2 466,88	D
111	Caixa - Sede	722 225,64	719 958,76	2 266,88	D
117	Vales e Ticket Infancia	8 342,65	8 142,65	200,00	D
118	Caixa Pequena	12 773,84	12 773,84	0,00	
12	Depósitos à ordem	6 683 063,14	6 112 066,66	570 996,48	D
122	Novo Banco	2 603 414,85	2 342 193,52	261 221,33	D
123	Caixa Crédito Agrícola	913 364,69	756 053,70	157 310,99	D
124	Caixa Credito Agricola - Programa Pares 3	1 100 041,24	1 096 256,28	3 784,96	D
125	Montepio Geral	2 066 242,36	1 917 563,16	148 679,20	D
13	Outros depósitos bancários	1 500 000,00	800 000,00	700 000,00	D
132	Novo Banco	300 000,00	300 000,00	0,00	
135	Montepio Geral	1 200 000,00	500 000,00	700 000,00	D
21	Clientes e Utentes	1 242 506,58	1 219 358,06	23 148,52	D
211	Clientes e utentes c/c	1 242 506,58	1 219 358,06	23 148,52	D
11	Clientes gerais	501 337,67	494 343,66	6 994,01	D
211101	Município de Vila Franca Xira	472 964,89	471 789,85	1 175,04	D
211103	Su Eletricidad, S.A.	587,59	587,59	0,00	
211104	Sociedade Euterpre Alhandrense	6 496,20	3 568,90	2 927,30	D
211105	Centro Social Paroquial Casa de S.José	8 623,07	8 623,07	0,00	
211106	União Freg. Castanheira do Ribatejo e Cachoeiras	7 568,70	7 568,70	0,00	
211107	Juventude da Castanheira	555,55	555,55	0,00	
211108	Presidenciais 2026_Antonio Filipe	2 891,67	0,00	2 891,67	D
211199	Clientes Diversos	1 650,00	1 650,00	0,00	
2117	Utentes	741 168,91	725 014,40	16 154,51	D
211711	Creche (900101/900105)	28 657,72	25 336,59	3 321,13	D
211712	Pré Escolar (900102/900104)	361 532,59	355 226,03	6 306,56	D
211714	Actividades de tempos livres (900103/900110)	254 005,72	247 789,90	6 215,82	D
211716	Apoio á familia em férias escolares (900120)	14 089,22	13 843,22	246,00	D
211717	Activ. de Animação e Apoio à Família (900127)	82 883,66	82 818,66	65,00	D
22	Fornecedores	673 254,11	734 000,05	60 745,94	C
221	Fornecedores c/c	670 404,11	734 000,05	63 595,94	C
2211	Fornecedores gerais	670 404,11	734 000,05	63 595,94	C
22110002	Carbus - Veiculos e equipamentos, S.A.	2 556,83	2 556,83	0,00	
22110004	Panificadora Cadafaiense, Lda.	15 413,94	17 788,83	2 374,89	C
110005	Casa Costa - José Carreira da Silva Costa, Lda	1 539,84	1 879,46	339,62	C
22110009	Recheio - Cash & Carry, S.A.	29 151,66	31 079,21	1 927,55	C
22110012	EDP Comercial Comercialização de Energia, S.A.	48 480,35	52 332,01	3 851,66	C
22110013	SMAS Vila Franca de Xira	9 904,01	10 506,15	602,14	C
22110015	Antonio Afonso Gonçalves e Gonçalves Lda.	0,00	4 383,01	4 383,01	C
22110016	Longa Vida - Industrias Lácteas, SA	9 668,32	11 119,41	1 451,09	C
22110017	Ctt - Correios de Portugal S.a	335,01	335,01	0,00	
22110021	CATIM - Centro Apoio Tecn. à Industria Metalomecân	302,58	302,58	0,00	
22110023	Centro Formação Profissional Sector Alimentar	697,65	697,65	0,00	
22110025	Pinto & Cruz, S a	2 772,59	4 824,23	2 051,64	C
22110027	Hortículas dos Moinhos - João Marcelino Malhão Gon	52 829,84	59 758,24	6 928,40	C
22110029	CALBERGRAFICA - Artes Gráficas, Lda	633,45	633,45	0,00	
22110030	Juncauto-Auto Reparadora de Mecanica Pesada Lda	1 058,26	1 058,26	0,00	
22110032	ACM. - Alarmes Computorizados e Manutenção Lda	556,26	556,26	0,00	
22110033	DJV - Comercio de Produtos Alimentares, Lda	17 438,15	19 524,99	2 086,84	C
22110034	Gspt - Pneus e Serviços, S.a Fix n go	1 392,22	1 392,22	0,00	
22110037	Smart Protection - Sistemas de Segurança, Sociedad	6 642,00	6 642,00	0,00	
22110040	Modelo Continente Hipermercados S.a	6 294,01	6 294,01	0,00	
22110042	Artur & Guerreiro, S.a	2 205,57	2 735,63	530,06	C
22110043	Duarte & Ribeiro, Lda	751,53	882,22	130,69	C
22110045	Zurich Insurance Europe Ag , Sucursal Em Portugal	13 212,98	13 212,98	0,00	

Balancete Geral

Reg. Exercício / 2025

(Valores em Euros)

Página: 2 de 11

Conta	Descrição	Acumulado		Saldo	
		Débito	Crédito		
22110046	Centroquímica - Sociedade Produtos Químicos do Cen	2 121,88	2 396,28	274,40	C
22110047	Caravela - Companhia de Seguros, S.a	8 983,63	8 983,63	0,00	
22110048	Orona Portugal, Unipessoal, Lda	2 001,01	2 001,01	0,00	
22110049	Kingman, Manutenção Global	13 181,29	16 002,05	2 820,76	C
22110051	Casa Artilheiro Ferragens & Ferramentas Lda	55,28	155,25	99,97	C
22110054	Apcer - Associação Portuguesa de Certificação	0,00	5 985,30	5 985,30	C
22110060	Centro Medicina Laboratorial Germano e Sousa S.A.	647,00	1 418,56	771,56	C
22110061	Papelarias 2000, Unipessoal Lda	3 339,04	3 408,06	69,02	C
22110062	Custódio C. Cabido e Filhos	496,32	661,76	165,44	C
22110063	Abrancongelados - Produtos Alimentares, Lda	12 813,13	14 120,91	1 307,78	C
22110067	Staples Portugal - Equipamento de Escritório, S.a	182,59	182,59	0,00	
22110068	Rosa & Damaso-Sociedade Distribuidora de Gelados e	4 568,69	4 568,69	0,00	
22110069	Paula Piedade, Lda_UNIFHORM	3 564,54	3 564,54	0,00	
22110072	F3M - Information Systems, S.a	6 784,34	6 784,34	0,00	
22110073	Lidl & Companhia	1 998,60	1 998,60	0,00	
22110074	Batcarnes, Unipessoal Lda	60 920,37	68 869,82	7 949,45	C
22110075	Petrochem - Produtos Químicos de Portugal Lda	3 510,42	3 510,42	0,00	
22110076	Lisboagás Comercialização, S.a	214,10	220,75	6,65	C
22110079	Spast - Soc.Portuguesa de Aluguer e Serviço_ELIS	3 560,34	3 560,34	0,00	
22110081	Tecnisalsa - Reparações Eléctricas Lda	495,67	495,67	0,00	
22110082	Florista do Campo	100,00	100,00	0,00	
22110083	Frina-Frigoríficos Nacionais S.a	6 050,91	6 736,48	685,57	C
22110087	Belsaco - Embalagens S.a	3 151,67	3 922,09	770,42	C
22110088	Xeconxira - Comércio de Equipamentos de Escritório	881,10	1 041,60	160,50	C
22110090	Escola Apostólica Cristo Rei	1 550,00	1 550,00	0,00	
22110091	António Fernando Cardoso	732,10	732,10	0,00	
22110093	Valorprudente, Lda_Farmácia Tejo	243,65	281,90	38,25	C
22110103	Aposta Nas Pessoas - Consultoria e Comércio, Lda	8 354,16	9 746,52	1 392,36	C
22110105	CIC Centro de Inspeções de Castanheira	457,47	457,47	0,00	
22110107	Município de V.F.Xira	12 468,65	13 386,39	917,74	C
22110112	Unidade de Industria Auto Mecânica do Centro	1 430,71	1 430,71	0,00	
22110113	Dimas de Melo Oimenta Europa	1 139,82	1 243,44	103,62	C
22110117	Metalurgica Luso Italiana SA	179,95	179,95	0,00	
22110118	Kaizeler, Lourenço e Santos - Auditores Roc	3 321,00	3 321,00	0,00	
22110120	IMT - Instituto da Mobilidade e dos Transportes, I	286,50	286,50	0,00	
22110124	IN2IT - Tecnologias de Informações	3 966,81	4 777,50	810,69	C
22110125	Finegluv - Sistemas de Higienização Lda	1 798,24	2 015,88	217,64	C
22110126	Evend - Equipamentos de Vending, Lda	855,58	855,58	0,00	
22110127	Nos Comunicações, S.a	1 369,76	1 369,76	0,00	
22110129	Robalo - Utilidades Domésticas e Hoteleiras S.a	299,39	299,39	0,00	
22110138	Maria Gabriela de Amorim Pereira Marques	1 395,01	1 395,01	0,00	
22110139	Higipackaging - Comércio de Produtos de Higiene e	248,45	248,45	0,00	
22110140	Prio Energy, S.a	26 735,85	27 103,05	367,20	C
22110141	Projectiva - Representações e Serviços, Lda	1 337,06	1 337,06	0,00	
22110145	Frijobel Sudd Lda.	15 566,14	17 874,01	2 307,87	C
22110146	Mercado da Carne - Vasco e Luis Esteves	11 919,42	12 449,95	530,53	C
22110150	Credítex-Aluguer de Equipamentos, Unipessoal, Lda	717,36	777,14	59,78	C
22110151	José António Rodrigues Caldeira	2 098,26	2 098,26	0,00	
22110154	Meo - Serviços de Comunicações e Multimédia Sa	7 001,46	7 213,01	211,55	C
22110161	Aliança Fogo - Reparação de Material de Segurança,	688,80	688,80	0,00	
22110162	Worten - Equipamentos Para O Lar S.a	51,96	51,96	0,00	
22110163	Abrisaúde - Prestação de Serviços Na Área de Cuida	104,00	104,00	0,00	
22110166	Sodicarregado - Supermercados, Lda_Intermarche	23,87	23,87	0,00	
22110167	Mundagro - Sociedade Comercial de Produtos Agricol	278,45	278,45	0,00	
22110168	Pharmacontinente - Saúde e Higiene, S.a	48,07	48,07	0,00	
22110169	Estrela Shopping	373,72	373,72	0,00	
22110172	Escolha Elegante, Unipessoal, Lda_MEGA MARKET	79,30	79,30	0,00	

F3M - Information Systems, SA

WinCTB - Contabilidade

Balancete Geral

Reg. Exercício / 2025

(Valores em Euros)

Página: 3 de 11

Conta	Descrição	Acumulado		Saldo
		Débito	Crédito	
22110174	Minimercado do Bairro	40,87	40,87	0,00
22110175	Pingo Doce	17,54	17,54	0,00
22110176	TRIO TORRES	55,63	55,63	0,00
22110177	Refritec, Unipessoal Lda	3 339,00	3 339,00	0,00
22110179	Telma Pereira	4 144,00	4 144,00	0,00
22110180	PETROGAL, SA	30 628,73	30 628,73	0,00
22110181	LUSOFONIA LDA	467,40	467,40	0,00
22110182	PLASTIARPHA	218,39	218,39	0,00
22110183	XIRABRINDES	5 557,76	5 557,76	0,00
22110184	AUCHAN ALVERCA	538,93	538,93	0,00
22110189	HIPER CASA - CIDADE CONVERGENTE	45,45	45,45	0,00
22110190	FRUTASTICO UNIPESSOAL, LDA	10,88	10,88	0,00
22110191	TRIBO ELEGANTE	9,40	9,40	0,00
22110193	BENTO & DELGADO	1 283,24	1 283,24	0,00
22110194	BRICOMARCHE	291,96	291,96	0,00
22110198	GOOD MART	16,35	16,35	0,00
22110199	Superxira - Supermercados Lda_Intermarche	184,11	184,11	0,00
22110200	MAXMAT	5,89	5,89	0,00
22110203	MAINSOUND Audiovisuais, Lda	615,00	615,00	0,00
22110205	BOA VIAGEM	18 225,00	18 225,00	0,00
22110208	CLIMBING PLANET PORTUGAL	1 092,00	1 092,00	0,00
22110211	VIVER SANTAREM	477,80	477,80	0,00
22110215	VASIL AUTOPNEUS, LDA	500,75	500,75	0,00
22110217	CHEN ZHENG PING	53,30	53,30	0,00
22110218	PETROSALSA, LDA	21,63	21,63	0,00
22110219	TINTAS 2000	663,16	663,16	0,00
22110224	NCGT	166,90	166,90	0,00
22110226	EPIBRICO	28,82	28,82	0,00
22110227	MAÇARICOS	25,72	25,72	0,00
22110230	ZECA DIABO	11,00	11,00	0,00
22110232	ADVENTURE SCORE - CHAVIARTE	17,25	17,25	0,00
22110233	O TREVO	40,80	40,80	0,00
22110235	O MIRANTE	25,00	25,00	0,00
22110238	ROADY	167,76	167,76	0,00
22110243	DECO PRO TESTE EDITORAS, LDA	155,16	155,16	0,00
22110244	JOSE INACIO DE JESUS SOUSA	368,00	368,00	0,00
22110245	DECORPITA	69,56	69,56	0,00
22110250	BALÃO UNIPESSOAL LDA	179,27	179,27	0,00
22110252	Sociedade Euterpe Alhandrense	7 580,45	8 461,51	881,06 C
22110254	SFS - GESTÃO E CONSULTORIA	1 125,00	1 125,00	0,00
22110255	JAIME ABRANTES - LEITÃO	620,00	1 025,00	405,00 C
22110257	EXOR HOME - SEculo FANTASTICO, LDA	127,75	127,75	0,00
22110258	ACAIL GAS	718,44	718,44	0,00
22110261	ALDI	419,74	419,74	0,00
22110262	CLINICA POLIMA - SERVIÇOS MEDICOS, HIGIENE E SE	7 010,00	7 500,00	490,00 C
22110265	FRIOMAGGAS	177,31	177,31	0,00
22110267	MANIMANIAS	17,70	17,70	0,00
22110269	mil doce gramas	260,15	260,15	0,00
22110270	NOVA GRAÇÃO	149,82	149,82	0,00
22110272	VIVI SHOPPING	1,60	1,60	0,00
22110273	RENTOKIL	22 276,06	24 619,22	2 343,16 C
22110274	PROVA IMPAR, UNIPESSOAL LDA	346,76	346,76	0,00
22110275	Drogaria Nova	168,60	212,30	43,70 C
22110276	Acm24 - Soluções de Segurança, Lda	1 680,77	1 680,77	0,00
22110279	J. ROMÃO UNIPESSOAL	20 222,20	20 401,17	178,97 C
22110284	C.MIRANDA - SOCIEDADE DE EQUIPAMENTOS ESCOL	202,95	202,95	0,00
22110289	SOBREIRO DUARTE, LDA	87,00	87,00	0,00

Balancete Geral

Reg. Exercício / 2025

(Valores em Euros)

Página: 4 de 11

Conta	Descrição	Acumulado		Saldo
		Débito	Crédito	
22110290	Sal & Pimenta Catering de Abel Correia Caria	3 107,50	3 107,50	0,00
22110293	Asal - Assistência Médica No Trabalho S.a	6 266,10	6 721,20	455,10 C
22110294	Casa Machado de Helder Manuel de Oliveira Machado	9,50	9,50	0,00
22110295	Una Seguros, S.a	13 518,40	13 518,40	0,00
22110296	Nigel-Congeladora José Nicolau, Lda	13 356,19	16 014,40	2 658,21 C
22110297	Adp - Academia do Profissional, Lda	175,00	175,00	0,00
22110302	Primavera - Business Software Solutions, S.a	357,93	794,58	436,65 C
22110306	Milinoe, Lda	293,54	293,54	0,00
22110307	Combusloures - Comércio de Combustíveis e Lubrific	67,00	67,00	0,00
22110308	E-Redes - Distribuição de Eletricidade, S.a	366,44	366,44	0,00
22110309	Immersivus, Lda	98,00	98,00	0,00
22110311	TAP - Transportes Aéreos Portugueses, S.a	6 642,68	6 642,68	0,00
22110312	Consultarruda, Lda	170,00	170,00	0,00
22110313	Agência Funerária - Maçanense Lda	50,00	50,00	0,00
22110314	Epifire, Unipessoal Lda	2 576,85	2 576,85	0,00
22110315	Calheiros, Medicalshop, Unipessoal Lda	74,85	74,85	0,00
22110316	Servimetro - Serviços de Metrologia S.a	69,21	69,21	0,00
22110317	Segurança Máxima - Escolas de Condução e Formação	98,00	98,00	0,00
22110318	ONROAD Soc.Formação Rodoviária Lda	149,00	149,00	0,00
22110319	Secretaria Regional de Inclusão Trabalho e Juventu	618,00	618,00	0,00
22110320	Earthbehaviour - Unipessoal Lda	2 673,08	2 673,08	0,00
22110321	Lido Sol II - Distrib. Produtos Alimentares Sa	403,42	403,42	0,00
22110323	Ccd.social de Lisboa - Centro Comunitário de Desen	2 031,00	2 031,00	0,00
22110325	Pinto & Cruz Serviços e Equipamentos Hotelaria SA	2 453,85	3 456,30	1 002,45 C
22110326	Preteev - Prestação de Serviços	2 340,94	2 340,94	0,00
22110327	Lds. - Transportes, Unipessoal, Lda	246,00	246,00	0,00
22110328	Experience Sport Lda	575,00	575,00	0,00
22110329	Vesauto - Automóveis e Reparações S.a	378,14	378,14	0,00
22110330	Turbomar Energia - Equipamentos de Produção e Serv	699,71	699,71	0,00
22110332	Lucstockfood, Venda e Distribuição Alimentar, Soci	171,83	171,83	0,00
22110333	Manuel Machado Fernandes & C.ª, Lda	292,74	292,74	0,00
22110334	Paulo Pereira	475,00	495,00	20,00 C
22110335	Casa dos Tapetes, Prudêncio & Reis, Unipessoal Lda	145,76	145,76	0,00
22110336	Amanhã Global, S.a _B.PARTS	1 636,52	1 636,52	0,00
22119999	Diversos	4 285,28	4 285,28	0,00
228	Adiantamentos a fornecedores	2 850,00	0,00	2 850,00 D
22801	Prio Enertry SA/ Caução	2 500,00	0,00	2 500,00 D
22802	TAP - Transportes Aéreos Portugueses, S.a	350,00	0,00	350,00 D
23	Pessoal	1 321 654,63	1 321 654,63	0,00
231	Remunerações a pagar	1 321 654,63	1 321 654,63	0,00
2312	Ao pessoal dependente	1 321 654,63	1 321 654,63	0,00
24	Estado e outros entes públicos	962 702,11	1 037 169,73	74 467,62 C
242	Retenção de impostos sobre rendimentos	74 218,57	85 902,14	11 683,57 C
2421	Sobre Rendimentos de Trabalho Dependente	70 818,00	81 690,00	10 872,00 C
2422	Sobre Rendimentos Empresariais	3 400,57	4 212,14	811,57 C
243	Imposto sobre o valor acrescentado (IVA)	376 009,15	367 617,66	8 391,49 D
2431	IVA - Suportado	9 819,32	9 819,32	0,00
24311	IVA - Dedutível refeitorios escolas a 6%	7 482,25	7 482,25	0,00
24312	IVA - Dedutível - refeitorios escolas a 13%	168,71	168,71	0,00
24313	IVA - dedutuível refeitorios escolas a 23%	2 168,36	2 168,36	0,00
2432	Gen. Alimentares 50% Imobilizado e bens e serviços	125 882,87	96 758,99	29 123,88 D
24321	IVA Gen. Alimentares 50%	46 298,23	43 527,95	2 770,28 D
24322	Relativo a Imobilizado	79 584,64	53 231,04	26 353,60 D
2433	IVA - Liquidado	58 130,89	58 130,89	0,00
24332	IVA - Liquidado refeitorios escolas a 13%	32 458,21	32 458,21	0,00
24334	Iva - Liquidado Autofaturação	25 672,68	25 672,68	0,00
2435	IVA - Apuramento	56 348,95	56 348,95	0,00

Balancete Geral

Reg. Exercício / 2025

(Valores em Euros)

Página: 5 de 11

Conta	Descrição	Acumulado		Saldo
		Débito	Crédito	
24353	IVA - Apuramento	56 348,95	56 348,95	0,00
2436	IVA - A pagar	36 548,76	57 281,15	20 732,39 C
24361	IVA a Pagar	36 548,76	57 281,15	20 732,39 C
2437	IVA a Recuperar	693,67	693,67	0,00
2438	IVA - Reembolsos pedidos	88 584,69	88 584,69	0,00
24381	IVA gen. alimentares 50%	88 584,69	88 584,69	0,00
245	Contribuições para a Segurança Social	512 474,39	583 649,93	71 175,54 C
25	Financiamentos obtidos	250 000,00	494 759,00	244 759,00 C
251	Instituições de crédito e sociedades financeiras	250 000,00	494 759,00	244 759,00 C
2511	Empréstimos bancários	250 000,00	494 759,00	244 759,00 C
251103	Empréstimo Montepio_Credito Investimento	250 000,00	250 000,00	0,00
25111	Empréstimos bancários - Passivo Corrente	0,00	31 484,16	31 484,16 C
2511103	Empréstimo Montepio_Credito Investimento	0,00	31 484,16	31 484,16 C
25112	Empréstimos bancários - Passivo Não Corrente	0,00	213 274,84	213 274,84 C
2511203	Empréstimo Montepio_Credito Investimento	0,00	213 274,84	213 274,84 C
26	Fundadores / patrocinadores/ doadores/ associados / membros	850,00	850,00	0,00
262	Doadores - Em curso	850,00	850,00	0,00
26299	Doadores Gerais	850,00	850,00	0,00
27	Outras contas a receber e a pagar	1 960 450,26	2 513 836,40	553 386,14 C
271	Fornecedores de investimentos	871 472,70	977 216,01	105 743,31 C
2711	Fornecedores de investimentos - contas gerais	871 472,70	977 216,01	105 743,31 C
271138	VOMERA BUILDING SOLUTIONS, UNIPessoal LDA	682 150,94	780 022,25	97 871,31 C
271139	FGP	39 360,00	47 232,00	7 872,00 C
271141	GGM GASTRO	1 097,97	1 097,97	0,00
271147	Sombras Perfeitas, Toldos e coberturas, Lda	6 027,00	6 027,00	0,00
271148	VEDICERCA - VEDAÇÕES, SA	3 237,84	3 237,84	0,00
271149	SEIVA INFINITY - MOBILIARIO & CONSTRUÇÃO, LDA	81 931,63	81 931,63	0,00
271150	ALFRIGO COMERCIO DE EQU.DE HOTELARIA LDA	57 667,32	57 667,32	0,00
272	Devedores e credores por acréscimos (periodização económica)	310 158,10	694 941,70	384 783,60 C
2721	Devedores por acréscimos de rendimentos	33 272,64	6 300,00	26 972,64 D
27214	juros deposito a prazo	10 267,96	6 300,00	3 967,96 D
27215	Instituto de Gestão Financeira da Segurança Social	23 004,68	0,00	23 004,68 D
2722	Credores por acréscimos de gastos	276 885,46	688 641,70	411 756,24 C
27221001	EDP	4 554,22	7 738,52	3 184,30 C
27221002	Gás	18,65	3 389,73	3 371,08 C
27221003	SMAS	550,46	926,64	376,18 C
27221004	Comunicações	639,62	739,43	99,81 C
27222	Remuneracoes a Liquidar	271 122,51	674 521,34	403 398,83 C
27229	Outras Despesas Diferidas	0,00	1 326,04	1 326,04 C
278	Outros devedores e credores	778 819,46	841 678,69	62 859,23 C
278002	Pessoal	1 450,00	550,00	900,00 D
278004	Honorários	128 841,62	128 650,70	190,92 D
278013	Caução Projecto PARES 3	4,12	63 689,88	63 685,76 C
278014	Sindicatos Função Publica	1 098,55	1 292,51	193,96 C
278015	Sindicatos Professores	182,02	252,45	70,43 C
278016	Reembolsos Pedidos/Recebidos - Projecto PARES 3.0	647 243,15	647 243,15	0,00
28	Diferimentos	10 141,47	3 599,44	6 542,03 D
281	Gastos a reconhecer	10 141,47	3 599,44	6 542,03 D
2811	seguros	9 163,95	3 599,44	5 564,51 D
2812	Outros Gastos a reconhecer	977,52	0,00	977,52 D
31	Compras	307 865,63	307 865,63	0,00
311	Mercadorias	8 426,12	8 426,12	0,00
3112	Bibes	3 564,54	3 564,54	0,00
3113	T-Shirts	4 861,58	4 861,58	0,00
312	Matérias-primas, subsidiárias e de consumo	299 439,51	299 439,51	0,00
3121	Materias Primas	299 439,51	299 439,51	0,00
31211	Generos Alimentares -Sede	183 111,83	183 111,83	0,00

Balancete Geral

Reg. Exercício / 2025

(Valores em Euros)

Página: 6 de 11

Conta	Descrição	Acumulado		Saldo
		Débito	Crédito	
3121101	IVA à Taxa Normal 23%	16 857,19	16 857,19	0,00
3121102	IVA à Taxa Intermédia 13%	1 002,89	1 002,89	0,00
3121103	IVA à Taxa Reduzida 6%	162 502,02	162 502,02	0,00
3121105	IVA à Taxa Isenta 0%	2 749,73	2 749,73	0,00
31212	Géneros Alimentares-ESCOLAS	116 327,68	116 327,68	0,00
312122	Compras à Taxa Reduzida 6%	107 097,60	107 097,60	0,00
312123	Compras à Taxa Intermedia 13%	1 269,28	1 269,28	0,00
312124	Compras à Taxa Normal 23%	7 960,80	7 960,80	0,00
32	Mercadorias	10 684,51	5 617,69	5 066,82 D
323	Outras Mercadorias	10 684,51	5 617,69	5 066,82 D
33	Matérias-primas, subsidiárias e de consumo	300 388,89	297 137,00	3 251,89 D
331	Matérias-primas	300 388,89	297 137,00	3 251,89 D
3311	Generos Alimentares	300 388,89	297 137,00	3 251,89 D
41	Investimentos financeiros	4 329,34	0,00	4 329,34 D
415	Outros investimentos financeiros	4 329,34	0,00	4 329,34 D
4158	Outros	4 329,34	0,00	4 329,34 D
415801	Fundos Compensação Trabalho	4 329,34	0,00	4 329,34 D
43	Activos fixos tangíveis	4 940 224,20	2 822 413,67	2 117 810,53 D
433	Outros activos fixos tangíveis	4 940 224,20	2 822 413,67	2 117 810,53 D
4332	Edifícios e outras construções	3 612 774,80	0,00	3 612 774,80 D
43321	Edifícios e outras const./sede	2 339 860,29	0,00	2 339 860,29 D
43322	Edifícios e outras const./José Nunes	966 212,73	0,00	966 212,73 D
43323	Edifícios e outras const./Palha Blanco	302 799,19	0,00	302 799,19 D
43329	Edifícios e outras const./outros	3 902,59	0,00	3 902,59 D
4333	Equipamento básico	378 082,99	0,00	378 082,99 D
43331	Equipamento de Alojamento de Utentes	75 931,68	0,00	75 931,68 D
43332	Equipamento Medico-hospitalar e de Reeducação	28 371,57	0,00	28 371,57 D
43333	Equipamento Didatico	215 479,43	0,00	215 479,43 D
43334	Equipamento de Laboratorio e Farmacia	245,63	0,00	245,63 D
43336	Maquinas Motoras e Operadoras	259,07	0,00	259,07 D
43337	Equipamento de Serralharia	4 494,01	0,00	4 494,01 D
43339	Outro	53 301,60	0,00	53 301,60 D
4334	Equipamento de transporte	475 422,85	0,00	475 422,85 D
43341	Veiculos Ligeiros	17 961,00	0,00	17 961,00 D
4334101	Hyundai 25-HH-75	17 961,00	0,00	17 961,00 D
43342	Veiculos Mistos	101 061,97	0,00	101 061,97 D
4334201	Ford Fiesta Courier 41-60-IG	10 953,60	0,00	10 953,60 D
4334202	Renault 69-64-ZX	12 000,00	0,00	12 000,00 D
4334203	Opel Vivaro Lombi - 9 lugares 48-GS-23	21 250,00	0,00	21 250,00 D
4334204	Renault 42-QJ-03	20 317,41	0,00	20 317,41 D
4334205	Carrinha BJ-75-RU	36 540,96	0,00	36 540,96 D
43343	Veiculos Pesados	203 141,88	0,00	203 141,88 D
43344	BD-14-BI	153 258,00	0,00	153 258,00 D
4335	Equipamento administrativo	412 711,66	0,00	412 711,66 D
43351	Mobiliario e Utensilios Administrativos	44 795,63	0,00	44 795,63 D
43352	Maquinas de Escritorio	556,24	0,00	556,24 D
43353	Mobiliario e Equipamento Social	571,53	0,00	571,53 D
43354	Equipamento Informatico	101 359,28	0,00	101 359,28 D
43355	Equipamento Diverso	31 888,19	0,00	31 888,19 D
43356	Equipamento refeitório/cozinha	221 619,13	0,00	221 619,13 D
43357	Equipamento Lavandaria	3 242,19	0,00	3 242,19 D
43359	Outros	8 679,47	0,00	8 679,47 D
4337	Outros ativos fixos tangíveis	61 231,90	0,00	61 231,90 D
43379	Outros ativos fixos tangíveis	61 231,90	0,00	61 231,90 D
4338	Depreciações acumuladas	0,00	2 822 413,67	2 822 413,67 C
43382	Edifícios e Outras Construções	0,00	1 641 375,21	1 641 375,21 C
433821	Edifícios e outras const./sede	0,00	1 024 104,45	1 024 104,45 C

Balancete Geral

Reg. Exercício / 2025

(Valores em Euros)

Página: 7 de 11

Conta	Descrição	Acumulado		Saldo	
		Débito	Crédito		
433822	Edifícios e outras const./José Nunes	0,00	347 836,50	347 836,50	C
433823	Edifícios e outras const./Palha Planco	0,00	267 287,94	267 287,94	C
433829	Edifícios e outras const./ outros	0,00	2 146,32	2 146,32	C
43383	Equipamento Basico	0,00	348 951,61	348 951,61	C
433831	Equipamento de Alojamento de Utentes	0,00	75 931,69	75 931,69	C
433832	Equipamento Medico-hospitalar e de Reeducação	0,00	28 371,58	28 371,58	C
433833	Equipamento Didatico	0,00	195 213,22	195 213,22	C
433834	Equipamento de Laboratorio e Farmacia	0,00	245,63	245,63	C
433835	Equipamento Diverso ginásio e outro	0,00	676,88	676,88	C
433836	Maquinas Motoras e Operadoras	0,00	259,07	259,07	C
433837	Equipamento de Serralharia	0,00	4 494,01	4 494,01	C
433839	Outro	0,00	43 759,53	43 759,53	C
43384	Equipamento de Transporte	0,00	364 529,41	364 529,41	C
433841	Veiculos Ligeiros	0,00	17 961,00	17 961,00	C
433842	Veiculos Mistos	0,00	77 770,81	77 770,81	C
43384201	Ford Courier	0,00	10 953,60	10 953,60	C
43384202	Renault 69-64-ZX	0,00	12 000,00	12 000,00	C
43384203	Opel vivaro 48-GS-23	0,00	21 250,00	21 250,00	C
43384204	Renault 42-QJ-03	0,00	20 317,41	20 317,41	C
43384205	Carrinha BJ-75-RU	0,00	13 249,80	13 249,80	C
433843	Veiculos Pesados	0,00	203 141,88	203 141,88	C
433845	bd-14-bi	0,00	65 655,72	65 655,72	C
43385	Ferramentas e Utensilios	0,00	9 672,59	9 672,59	C
433854	Cozinha	0,00	7 253,71	7 253,71	C
433855	Jardinagem	0,00	754,62	754,62	C
433859	Outras	0,00	1 664,26	1 664,26	C
43386	Equipamento Administrativo	0,00	396 588,24	396 588,24	C
433861	Mobiliario e Utensilios Administrativos	0,00	44 291,32	44 291,32	C
433862	Maquinas de Escritorio	0,00	556,24	556,24	C
433863	Mobiliario e Equipamento Social	0,00	571,53	571,53	C
433864	Equipamento Informatico	0,00	96 669,75	96 669,75	C
433865	Equipamento Diverso	0,00	26 191,76	26 191,76	C
433866	Equipamento refeitorio/cozinha	0,00	217 179,73	217 179,73	C
433867	Eq. Lavandaria	0,00	3 242,19	3 242,19	C
433869	Outros	0,00	7 885,72	7 885,72	C
43387	Outros ativos fixos tangiveis	0,00	61 231,90	61 231,90	C
433879	Outros ativos fixos tangiveis	0,00	61 231,90	61 231,90	C
43389	Outras Imobilizacoes Corporeas	0,00	64,71	64,71	C
433899	Paineis Solares	0,00	64,71	64,71	C
44	Activos Intangiveis	17 301,90	16 748,40	553,50	D
442	Outros Activos Intangiveis	17 301,90	16 748,40	553,50	D
4426	Outros Activos Intangiveis	17 301,90	0,00	17 301,90	D
4428	Amortizações Acumuladas	0,00	16 748,40	16 748,40	C
45	Investimentos em curso	1 984 605,25	91,85	1 984 513,40	D
453	Activos fixos tangiveis em curso	1 984 605,25	91,85	1 984 513,40	D
4531	LAR 3º idade	1 877 007,72	91,85	1 876 915,87	D
4532	LAR 3º idade_IVA AUTOLIQUIDAÇÃO	107 597,53	0,00	107 597,53	D
51	Fundos	0,00	3 781,88	3 781,88	C
56	Resultados transitados	194 072,25	2 463 504,89	2 269 432,64	C
59	Outras variações nos fundos patrimoniais	36 964,66	1 989 568,83	1 952 604,17	C
593	Subsidios	36 964,66	1 906 720,08	1 869 755,42	C
5935	Subsidios para investimento	36 964,66	1 906 720,08	1 869 755,42	C
59351	PIDDAC	21 614,05	656 550,90	634 936,85	C
5935101	Edificio sede 1ª fase	13 292,02	398 760,56	385 468,54	C
5935102	Edificio sede 2ª fase	6 696,03	200 881,00	194 184,97	C
5935104	Edificio Palha Blanco/Pré-escolar	1 626,00	56 909,34	55 283,34	C
59352	Outros	15 350,61	386 629,78	371 279,17	C

Balancete Geral

Reg. Exercício / 2025

(Valores em Euros)

Página: 8 de 11

Conta	Descrição	Acumulado		
		Débito	Crédito	Saldo
5935203	Edifício Creche José Nunes	11 066,61	365 197,78	354 131,17 C
5935204	Autocarro BD-14-BI	4 284,00	21 432,00	17 148,00 C
59353	Equipamento ERPI	0,00	863 539,40	863 539,40 C
5935301	Projeto Pares 3.0	0,00	647 243,15	647 243,15 C
5935302	PAMA	0,00	194 072,25	194 072,25 C
5935306	Equipamento Cozinha	0,00	22 224,00	22 224,00 C
594	Doações	0,00	75 035,97	75 035,97 C
599	Outras	0,00	7 812,78	7 812,78 C
5999	Outros	0,00	7 812,78	7 812,78 C
61	Custo das mercadorias vendidas e das matérias consumidas	302 754,69	0,00	302 754,69 D
611	Mercadorias	5 617,69	0,00	5 617,69 D
6111	Mercadorias diversas	5 617,69	0,00	5 617,69 D
612	Matérias-primas, subsidiárias e de consumo	297 137,00	0,00	297 137,00 D
6121	Materias Primas	297 137,00	0,00	297 137,00 D
61211	Generos Alimentares	297 137,00	0,00	297 137,00 D
62	Fornecimentos e serviços externos	502 913,36	13 118,23	489 795,13 D
622	Serviços especializados	271 148,70	4 301,34	266 847,36 D
6221	Trabalhos especializados	70 905,72	14,65	70 891,07 D
6222	Publicidade e propaganda	98,80	0,00	98,80 D
6223	Vigilância e segurança	7 708,19	0,00	7 708,19 D
6224	Honorários	134 603,92	0,00	134 603,92 D
6225	Comissões	2 906,30	0,00	2 906,30 D
62251	Despesas Bancárias	2 906,30	0,00	2 906,30 D
6226	Conservação e reparação	50 852,93	4 286,69	46 566,24 D
6228	Outros	50,00	0,00	50,00 D
6229	Conservação Reparação Autoliquidação	4 022,84	0,00	4 022,84 D
623	Materiais	15 683,79	41,35	15 642,44 D
6231	Ferramentas e utensílios de desgaste rápido	2 096,79	13,49	2 083,30 D
6232	Livros e documentação técnica	155,16	0,00	155,16 D
6233	Material de escritório	1 542,23	0,00	1 542,23 D
6234	Artigos para oferta	5 608,01	0,00	5 608,01 D
62341	Artigos de oferta a utentes	5 608,01	0,00	5 608,01 D
6235	Material Didatico	5 988,06	27,86	5 960,20 D
6238	Outros	293,54	0,00	293,54 D
624	Energia e fluidos	120 376,28	2 455,80	117 920,48 D
6241	Electricidade	48 156,97	5,70	48 151,27 D
6242	Combustíveis	59 046,38	2 285,86	56 760,52 D
624201	Gasoleo	26 854,36	0,00	26 854,36 D
624202	Gasolina	270,32	0,00	270,32 D
624203	Gás	31 921,70	2 285,86	29 635,84 D
6243	Água	13 172,93	164,24	13 008,69 D
625	Deslocações, estadas e transportes	21 248,10	0,00	21 248,10 D
6251	Deslocações e estadas	20 911,69	0,00	20 911,69 D
6258	Outros	336,41	0,00	336,41 D
626	Serviços diversos	73 740,73	6 319,74	67 420,99 D
6261	Rendas e alugueres	32 024,95	0,00	32 024,95 D
6262	Comunicação	7 985,49	97,47	7 888,02 D
6263	Seguros	12 180,10	5 284,57	6 895,53 D
6265	Contencioso e notariado	1 158,18	923,48	234,70 D
6267	Limpeza, higiene e conforto	20 237,84	14,22	20 223,62 D
6268	Outros serviços	154,17	0,00	154,17 D
626801	Árvores de fruto e Plantas e alimento para peixes	154,17	0,00	154,17 D
6272	Encargos de saúde	9,54	0,00	9,54 D
6278	Encargos de Saúde com Utentes	706,22	0,00	706,22 D
63	Gastos com o Pessoal	2 063 814,96	1 064,54	2 062 750,42 D
632	Remunerações do pessoal	1 663 656,05	1 013,90	1 662 642,15 D
63211	Remuneração	1 554 830,51	1 013,90	1 553 816,61 D

Balancete Geral

Reg. Exercício / 2025

(Valores em Euros)

Página: 9 de 11

Conta	Descrição	Acumulado		Saldo	
		Débito	Crédito		
63212	Diuturnidade	56 223,58	0,00	56 223,58	D
63213	Isenção horário	10 757,85	0,00	10 757,85	D
63214	Horas Extraordinarias	27 787,95	0,00	27 787,95	D
63216	Ajudas de Custo	7 219,41	0,00	7 219,41	D
63217	Abono para Falhas	1 846,75	0,00	1 846,75	D
63218	Gratificacoes	4 990,00	0,00	4 990,00	D
634	Indemnizações	4 639,61	0,00	4 639,61	D
635	Encargos sobre remunerações	369 640,23	0,64	369 639,59	D
6351	ISS Taxa Normal	369 640,23	0,64	369 639,59	D
636	Seguros de acidentes no trabalho e doenças profissionais	15 264,57	0,00	15 264,57	D
638	Outros gastos com o pessoal	10 614,50	50,00	10 564,50	D
6381	Apoio Medico Medicamentoso	9 358,56	50,00	9 308,56	D
6382	Vestuário e Calçado	28,82	0,00	28,82	D
6389	Outros	1 227,12	0,00	1 227,12	D
64	Gastos de depreciação e de amortização	108 316,22	0,00	108 316,22	D
642	Activos fixos tangíveis	108 316,22	0,00	108 316,22	D
6422	Edifícios e Outras Construções	69 228,33	0,00	69 228,33	D
64221	Edifícios e outras const./sede	47 606,58	0,00	47 606,58	D
64222	Edifícios e outras const./José Nunes	19 324,25	0,00	19 324,25	D
64223	Edifícios e outras const./Palha Blanco	2 219,45	0,00	2 219,45	D
64229	Outros	78,05	0,00	78,05	D
6423	Equipamento Básico	6 291,44	0,00	6 291,44	D
64233	Equipamento Didático	4 220,83	0,00	4 220,83	D
64236	Maquinas Motoras e Operadoras	828,85	0,00	828,85	D
64239	Outro	1 241,76	0,00	1 241,76	D
6424	Equipamento de Transporte	28 510,14	0,00	28 510,14	D
64242	Veiculos Mistos	6 624,90	0,00	6 624,90	D
64243	Veiculos Pesados	21 885,24	0,00	21 885,24	D
6426	Equipamento Administrativo	4 286,31	0,00	4 286,31	D
64264	Equipamento Informático	2 215,26	0,00	2 215,26	D
64265	Equipamento Diverso	169,22	0,00	169,22	D
64266	Eq.refeitório	1 871,24	0,00	1 871,24	D
64269	Outros	30,59	0,00	30,59	D
68	Outros gastos	5 463,75	0,00	5 463,75	D
688	Outros	5 463,75	0,00	5 463,75	D
6881	Correcções relativas a períodos anteriores	4 758,23	0,00	4 758,23	D
6883	Quotizações	705,00	0,00	705,00	D
6888	Outros não especificados	0,52	0,00	0,52	D
69	Gastos de financiamento	5 200,12	0,00	5 200,12	D
691	Juros suportados	5 200,12	0,00	5 200,12	D
6911	Juros de financiamentos obtidos	5 199,06	0,00	5 199,06	D
6918	Outros juros	1,06	0,00	1,06	D
72	Prestações de serviços	485 342,11	2 936 932,47	2 451 590,36	C
721	Quotas dos utilizadores, Matrículas e Mensalidades de Utente	1 823,25	1 172 333,24	1 170 509,99	C
7211	Infancia e Juventude	1 823,25	1 165 586,56	1 163 763,31	C
72111	Creches	0,00	447 061,74	447 061,74	C
721111	Sede Creche	0,00	256 239,90	256 239,90	C
721112	Equip. José Nunes - Creche	0,00	190 821,84	190 821,84	C
72112	Jardins de Infancia/Pré-escolar	266,53	322 045,02	321 778,49	C
721121	Sede Pré Escolar	266,53	255 483,11	255 216,58	C
721122	Equi. João B. Correia - Pré Escolar	0,00	66 561,91	66 561,91	C
72114	Actividades de Tempos Livres	158,22	225 104,70	224 946,48	C
721141	CATL 1º Ciclo	69,59	165 121,94	165 052,35	C
721142	CATL 2º Ciclo	88,63	59 982,76	59 894,13	C
72119	Outros	1 398,50	171 375,10	169 976,60	C
7211901	Colonia Férias	1 241,00	54 466,50	53 225,50	C
7211902	Natação	115,00	22 419,00	22 304,00	C

Balancete Geral


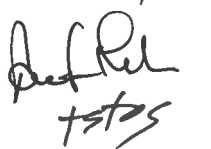
Reg. Exercício / 2025

(Valores em Euros)

Página: 10 de 11

Conta	Descrição	Acumulado		Saldo	
		Débito	Crédito		
7211903	Activ. de Animação e Apoio à Família	30,00	79 345,00	79 315,00	C
7211904	Transporte	12,50	3 462,50	3 450,00	C
7211905	Desporto / Danças	0,00	11 627,10	11 627,10	C
7211906	Atividades de apoio á família	0,00	55,00	55,00	C
7212	Família e Comunidade	0,00	6,68	6,68	C
72129	Outros	0,00	6,68	6,68	C
7214	Terceira Idade	0,00	6 740,00	6 740,00	C
72147	Colónias de Férias	0,00	6 740,00	6 740,00	C
722	Quotizações e jóias	59,00	18 956,62	18 897,62	C
7221	Quotas	59,00	18 956,62	18 897,62	C
727	ISS, IP - Centro Distrital	0,00	1 745 642,61	1 745 642,61	C
72701	Comparticipação familiar (acordo)	0,00	1 028 552,12	1 028 552,12	C
72703	Gratuidade	0,00	345 580,86	345 580,86	C
72704	Comparticipação complementar por deficiência	0,00	6 565,43	6 565,43	C
72706	Educação Pré-escolar - atividades de apoio social	0,00	190 138,81	190 138,81	C
72708	ATL c/ extensão horário c/ almoço	0,00	118 330,47	118 330,47	C
72709	Centro act. tempos livres multiatividades c/almoço	0,00	56 474,92	56 474,92	C
728	Descontos e abatimentos	483 459,86	0,00	483 459,86	D
728112	Prre-escolar	11 746,38	0,00	11 746,38	D
728114	ATL	15 106,71	0,00	15 106,71	D
728115	Gratuidade	447 059,14	0,00	447 059,14	D
72811901	Colónia férias	9 547,63	0,00	9 547,63	D
75	Subsídios, doações e legados à exploração	0,00	453 667,22	453 667,22	C
751	Subsídios das Entidades Públicas	0,00	449 925,22	449 925,22	C
7511	ISS, IP - Centro Distrital	0,00	227 619,22	227 619,22	C
75115	Educação Pré-escolar - atividades educativas	0,00	227 619,22	227 619,22	C
7512	SUBSIDIOS DE OUTRAS ENTIDADES PÚBLICAS	0,00	222 306,00	222 306,00	C
75121	Autarquia e Junta Freguesia	0,00	194 183,68	194 183,68	C
75123	POAPM - Ajuda Alimentar	0,00	28 122,32	28 122,32	C
752	Subsídios de outras entidades	0,00	555,55	555,55	C
7524	Juventude da Castanheira	0,00	555,55	555,55	C
753	Doações e heranças	0,00	3 186,45	3 186,45	C
7531	Doações	0,00	3 186,45	3 186,45	C
78	Outros rendimentos	128,40	320 998,26	320 869,86	C
781	Rendimentos suplementares	128,40	259 779,43	259 651,03	C
7816	Outros rendimentos suplementares	128,40	259 779,43	259 651,03	C
78161	Bibes e t-shirts	128,40	9 513,20	9 384,80	C
78162	Refeições/CMVFXira/Escolas	0,00	239 488,59	239 488,59	C
78163	Refeições de Escolas/Adultos	0,00	10 190,05	10 190,05	C
78165	Venda de Energia	0,00	587,59	587,59	C
786	Rendimentos nos restantes activos financeiros	0,00	370,24	370,24	C
7868	Outros rendimentos	0,00	370,24	370,24	C
787	Rendimentos em investimentos não financeiros	0,00	5 263,81	5 263,81	C
7872	Sinistros	0,00	5 263,81	5 263,81	C
788	Outros	0,00	55 584,78	55 584,78	C
7881	Correcções relativas a períodos anteriores	0,00	6 296,19	6 296,19	C
7883	Imputação de subsídios para investimentos	0,00	36 964,66	36 964,66	C
788301	Edifício sede - 1ª fase	0,00	13 292,02	13 292,02	C
788302	Edifício sede - 2ª fase	0,00	6 696,03	6 696,03	C
788303	Edifício Creche José Nunes	0,00	11 066,61	11 066,61	C
788304	Edifício Palha Blanco/Pré-escolar	0,00	1 626,00	1 626,00	C
788306	Autocarro	0,00	4 284,00	4 284,00	C
7888	Outros não especificados	0,00	12 323,93	12 323,93	C
78883	Outros não Especificados	0,00	10 123,93	10 123,93	C
78886	Donativos	0,00	1 850,00	1 850,00	C
78887	Injunções	0,00	350,00	350,00	C
79	Juros, dividendos e outros rendimentos similares	0,00	7 654,89	7 654,89	C

Conta	Descrição	Acumulado		Saldo
		Débito	Crédito	
791	Juros obtidos	0,00	7 654,89	7 654,89 C
7911	De depósitos	0,00	7 654,89	7 654,89 C
81	Resultado líquido do período	93 591,34	93 591,34	0,00
818	Resultado líquido	93 591,34	93 591,34	0,00
	Totais	26 711 926,01	26 711 926,01	0,00
	Saldo Geral			


Renis

tstos





Associação de Promoção Social
Castanheira do Ribatejo

Informação



Declaração de responsabilidade

No âmbito do processo de Prestação de Contas da Gerência do período de 01 de janeiro de 2025 a 31 de dezembro de 2025, declaramos, sob compromisso de honra, enquanto titulares responsáveis pela elaboração, aprovação e remessa das contas da Associação de Promoção Social de Castanheira do Ribatejo ao órgão competente para a verificação da sua legalidade que:

1. De acordo com o estabelecido pelo n.º 2, do Artigo 14º-A, do Decreto-Lei n.º 172-A/2014, 14 novembro, as contas relativas ao exercício de 2025 www.apscanheiraforam publicitadas no sítio institucional eletrónico desta Instituição, www.apscanheira.pt, em 25 de Junho de 2026.
2. De acordo com o estabelecido pelo Artigo 23º do Decreto-Lei n.º 172-A/2014, 14 novembro sempre que sejam realizadas obras de montante superior a 25.000,00€ a entidade está obrigada adotar o Código dos Contratos Públicos, pelo que no exercício de 2025 a entidade (selecionar apenas uma das seguintes opções):
 - Realizou obras superiores a 25.000 € e aplicou o Código dos Contratos Públicos.
 - Realizou obras superiores a 25.000 €, mas não aplicou o Código dos Contratos Públicos.
 - Não realizou obras superiores a 25.000 €, pelo que não se aplica o Art.º 23º
 - A entidade não recebeu apoios financeiros públicos, pelo que não se aplica o Art.º 23º *

Direção

José Manuel dos Santos

Alfredo Jorge de Jesus Pereira

Dr. António Neto Figueira

Dr. Rui Luís

José Carlos Moura dos Santos

*Consideram-se apoios financeiros públicos todas as subvenções públicas contabilizadas na conta 751 - Subsídios das Entidades Públicas, de acordo com a portaria que define o Código de Contas das Entidades do Setor Não Lucrativo (Portaria n.º 218/2015 de 23 de julho)



CERTIFICAÇÃO LEGAL DAS CONTAS

RELATO SOBRE A AUDITORIA DAS DEMONSTRAÇÕES FINANCEIRAS

Opinião

Auditámos as demonstrações financeiras anexas da **Associação de Promoção Social da Castanheira do Ribatejo**, que compreendem o balanço em **31 de Dezembro de 2025** que evidencia um total de 5.478.716,83 euros e um total de capital próprio de 4.485.320,69 euros, incluindo um resultado líquido de 259.502,00 euros, a demonstração dos resultados por naturezas, a demonstração das alterações nos fundos patrimoniais e a demonstração dos fluxos de caixa relativas ao ano findo naquela data, e as notas anexas às demonstrações financeiras que incluem um resumo das políticas contabilísticas significativas.

Em nossa opinião, as demonstrações financeiras anexas apresentam de forma verdadeira e apropriada, em todos os aspetos materiais, a posição financeira da **Associação de Promoção Social da Castanheira do Ribatejo**, em **31 de Dezembro de 2025** e o seu desempenho financeiro e fluxos de caixa relativos ao ano findo naquela data de acordo com a Norma de Contabilidade e Relato Financeiro do Setor Não Lucrativo adotadas em Portugal através do Sistema de Normalização Contabilística.

Bases para a opinião

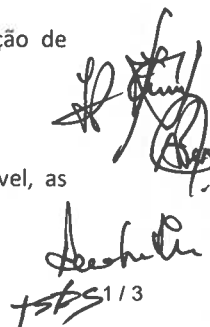
A nossa auditoria foi efetuada de acordo com as Normas Internacionais de Auditoria (ISA) e demais normas e orientações técnicas e éticas da Ordem dos Revisores Oficiais de Contas. As nossas responsabilidades nos termos dessas normas estão descritas na secção “Responsabilidades do auditor pela auditoria das demonstrações financeiras” abaixo. Somos independentes da Entidade nos termos da lei e cumprimos os demais requisitos éticos nos termos do código de ética da Ordem dos Revisores Oficiais de Contas.

Estamos convictos de que a prova de auditoria que obtivemos é suficiente e apropriada para proporcionar uma base para a nossa opinião.

Responsabilidades do órgão de gestão e do órgão de fiscalização pelas demonstrações financeiras

O órgão de gestão é responsável pela:

- preparação de demonstrações financeiras de acordo com a Norma Contabilística e de Relato Financeiro para Entidades do Setor Não Lucrativo adotada em Portugal através do Sistema de Normalização Contabilística;
- elaboração do relatório de gestão nos termos legais e regulamentares aplicáveis;
- criação e manutenção de um sistema de controlo interno apropriado para permitir a preparação de demonstrações financeiras isentas de distorção material devido a fraude ou erro;
- adoção de políticas e critérios contabilísticos adequados nas circunstâncias; e
- avaliação da capacidade da Entidade de se manter em continuidade, divulgando, quando aplicável, as matérias que possam suscitar dúvidas significativas sobre a continuidade das atividades.



1/3




O órgão de fiscalização é responsável pela supervisão do processo de preparação e divulgação da informação financeira da Entidade.

Responsabilidades do auditor pela auditoria das demonstrações financeiras

A nossa responsabilidade consiste em obter segurança razoável sobre se as demonstrações financeiras como um todo estão isentas de distorções materiais devido a fraude ou erro, e emitir um relatório onde conste a nossa opinião. Segurança razoável é um nível elevado de segurança mas não é uma garantia de que uma auditoria executada de acordo com as ISA detetará sempre uma distorção material quando exista. As distorções podem ter origem em fraude ou erro e são consideradas materiais se, isoladas ou conjuntamente, se possa razoavelmente esperar que influenciem decisões económicas dos utilizadores tomadas com base nessas demonstrações financeiras.

Como parte de uma auditoria de acordo com as ISA, fazemos julgamentos profissionais e mantemos ceticismo profissional durante a auditoria e também:

- identificamos e avaliamos os riscos de distorção material das demonstrações financeiras, devido a fraude ou a erro, concebemos e executamos procedimentos de auditoria que respondam a esses riscos, e obtemos prova de auditoria que seja suficiente e apropriada para proporcionar uma base para a nossa opinião. O risco de não detetar uma distorção material devido a fraude é maior do que o risco de não detetar uma distorção material devido a erro, dado que a fraude pode envolver conluio, falsificação, omissões intencionais, falsas declarações ou sobreposição ao controlo interno;
- obtemos uma compreensão do controlo interno relevante para a auditoria com o objetivo de conceber procedimentos de auditoria que sejam apropriados nas circunstâncias, mas não para expressar uma opinião sobre a eficácia do controlo interno da Entidade;
- avaliamos a adequação das políticas contabilísticas usadas e a razoabilidade das estimativas contabilísticas e respetivas divulgações feitas pelo órgão de gestão de acordo com a Norma Contabilística e de Relato Financeiro para Entidades do Setor Não Lucrativo adotada em Portugal através do Sistema de Normalização Contabilística;
- concluímos sobre a apropriação do uso, pelo órgão de gestão, do pressuposto da continuidade e, com base na prova de auditoria obtida, se existe qualquer incerteza material relacionada com acontecimentos ou condições que possam suscitar dúvidas significativas sobre a capacidade da Entidade para dar continuidade às suas atividades. Se concluirmos que existe uma incerteza material, devemos chamar a atenção no nosso relatório para as divulgações relacionadas incluídas nas demonstrações financeiras ou, caso essas divulgações não sejam adequadas, modificar a nossa opinião. As nossas conclusões são baseadas na prova de auditoria obtida até à data do nosso relatório. Porém, acontecimentos ou condições futuras podem levar a que a Entidade descontinue as suas atividades;
- avaliamos a apresentação, estrutura e conteúdo global das demonstrações financeiras, incluindo as divulgações, nos termos da Norma Contabilística e de Relato Financeiro para Entidades do Setor Não Lucrativo adotada em Portugal através do Sistema de Normalização Contabilística; e
- comunicamos com os encarregados da governação, entre outros assuntos, o âmbito e o calendário planeado da auditoria, e as conclusões significativas da auditoria incluindo qualquer deficiência significativa de controlo interno identificado durante a auditoria.







Kaizeler, Santos & Costa
SROC

KAIZELER, SANTOS & COSTA, SROC, LDA.

Inscrição na OROC n.º 72 - N.º de registo na CMVM: 20161407
NIPC 502.292.695 - Capital Sociat: - 9.500,00 euros

A nossa responsabilidade inclui ainda a verificação da concordância da informação constante do relatório de gestão com as demonstrações financeiras.

Relato sobre outros requisitos legais e regulamentares

Sobre o relatório de gestão

Em nossa opinião, o relatório de gestão foi preparado de acordo com as leis e regulamentos aplicáveis em vigor e a informação nele constante é coerente com as demonstrações financeiras auditadas, não tendo sido identificadas incorreções materiais.

Castanheira do Ribatejo, 30 de Março de 2026

Assinado por: **Sérgio Manuel dos Santos Malino**

Num. de Identificação: 09838676

Data: 2026.03.30 15:39:24+01'00'



KAIZELER, SANTOS & COSTA, SROC, LDA.,

(SROC n.º 72 e registada na CMVM com o n.º 20161407)

Representada por Sérgio Manuel dos Santos Malino

(ROC 1122 e registado na CMVM com o n.º 20160734)

