


Associação de Promoção Social Castanheira do Ribatejo	Relatório	
Relatório de Contas e de Atividades do ano 2024		



Handwritten signatures in blue ink, including one that appears to be 'R. J.' and another 'A. P. S.'. Below the signatures is a circular stamp with the text 'Associação de Promoção Social Castanheira do Ribatejo' and the date '2025'.

**Relatório de Contas e de Atividades do ano
2024**

24-03-2025

A.P.S. Castanheira do Ribatejo



Associação de Promoção Social
Castanheira do Ribatejo

Relatório



Nas instalações da APS
da Castanheira do
Ribatejo

Relatório de Contas e de Atividades do ano 2024

[Handwritten signatures]

Índice

Parte I

1. Introdução	2
2. Análise económica e financeira	2
2.1 Análise económica	2
2.2 Análise financeira.....	4
3. Anexos	6

Parte II

1. Introdução	17
2. Objetivo	17
3. Desenvolvimento	17
3.1 Prestação do Serviço:.....	17
3.2 Área da Infância e Juventude:.....	19
3.3 Atividades de Enriquecimento Curricular	20
4. Refeições e Apoio aos refeitórios escolares	20
5. Parcerias	21
6. Recursos Humanos	22
7. Conclusão.....	23



Parte I

Relatório e Contas de 2024

Handwritten signatures and initials on the right margin.

1. Introdução

Em conformidade com o disposto na alínea a) do art.º 27º dos Estatutos vem a Direção da Associação de Promoção Social de Castanheira do Ribatejo submeter à Assembleia-geral o relatório e contas, assim como o relatório de atividades de 2024.

O sistema de normalização contabilística aplicado é o estipulado para as entidades do sector não lucrativo (SNC-ESNL).

Os gastos de estrutura, atingiram no corrente ano de 2024 o valor de €2.842.737,26 e os rendimentos o valor de €2.936.328,60. Sendo os proveitos superiores aos gastos, o resultado apresentado no ano de 2024 é de €93.591,34 positivos.

2. Análise económica e financeira

2.1 Análise económica

Pela análise da Demonstração de Resultados (DR), constata-se que os rendimentos tiveram a seguinte origem:

RENDIMENTOS	DEZ-2024		DEZ-2023	
	Valor (Euros)	%	Valor (Euros)	%
Venda de Serviços Prestados	719 578,37	24,5%	874 138,45	32,3%
Subsídios, doações e legados à exploração	1 951 909,02	66,5%	1 575 253,31	58,2%
Outros rendimentos e ganhos	232 510,52	7,9%	240 555,14	8,9%
Juros e rendimentos similares obtidos	32 330,69	1,1%	17 547,19	0,6%
Total	2 936 328,60	100,0%	2 707 494,09	100,0%



Relatório



Relatório de Contas e de Atividades do ano 2024

[Handwritten signatures and initials]

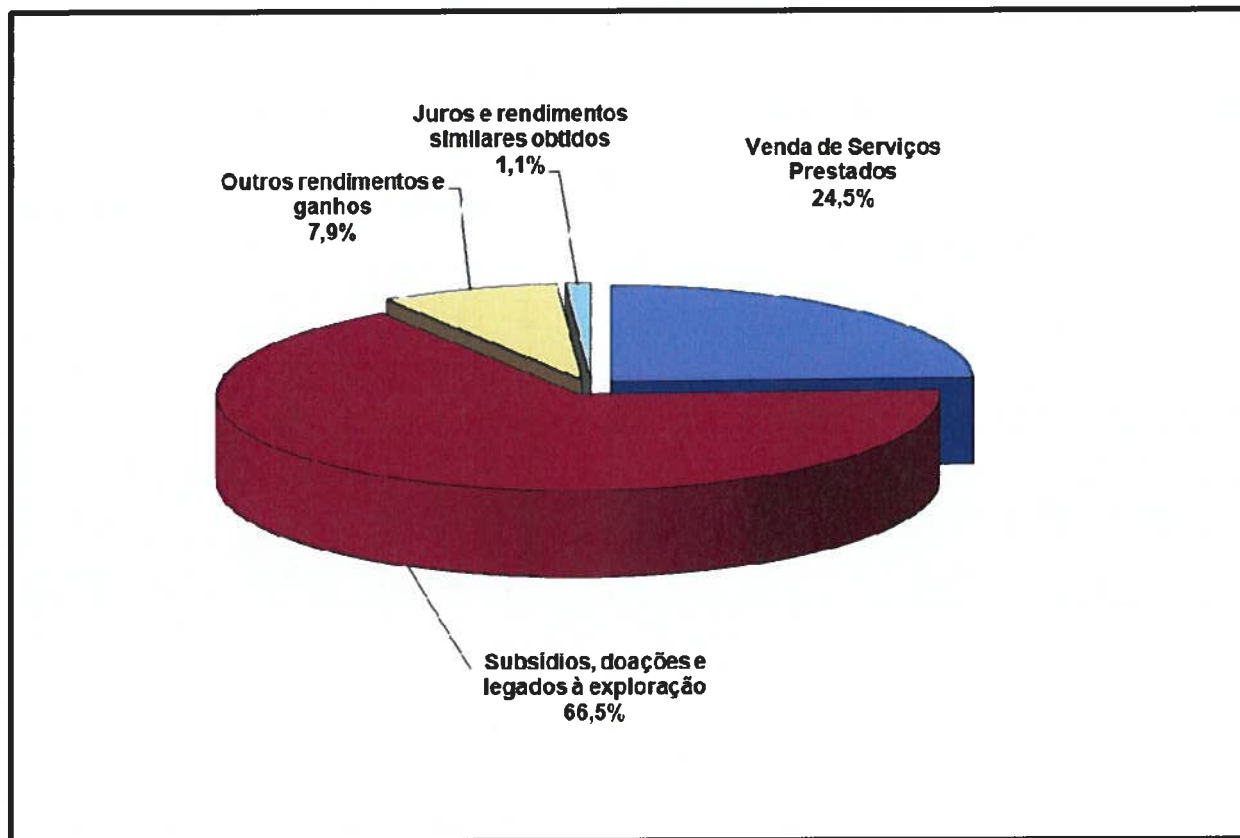
No que concerne aos gastos estes decompõem-se do seguinte modo:

GASTOS	DEZ-2024		DEZ-2023	
	Valor (Euros)	%	Valor (Euros)	%
CMVMC*	300 450,95	10,6%	281 270,51	10,6%
Fornecimentos e Serv. Externos	484 058,69	17,0%	509 724,44	19,2%
Gastos com o Pessoal	1 942 221,67	68,3%	1 742 662,96	65,7%
Outros Gastos e Perdas	8 645,24	0,3%	13 645,70	0,5%
amortização	107 360,71	3,8%	103 947,16	3,9%
Total	2 842 737,26	100,0%	2 651 250,77	100,0%

* Custo das mercadorias vendidas e das matérias consumidas

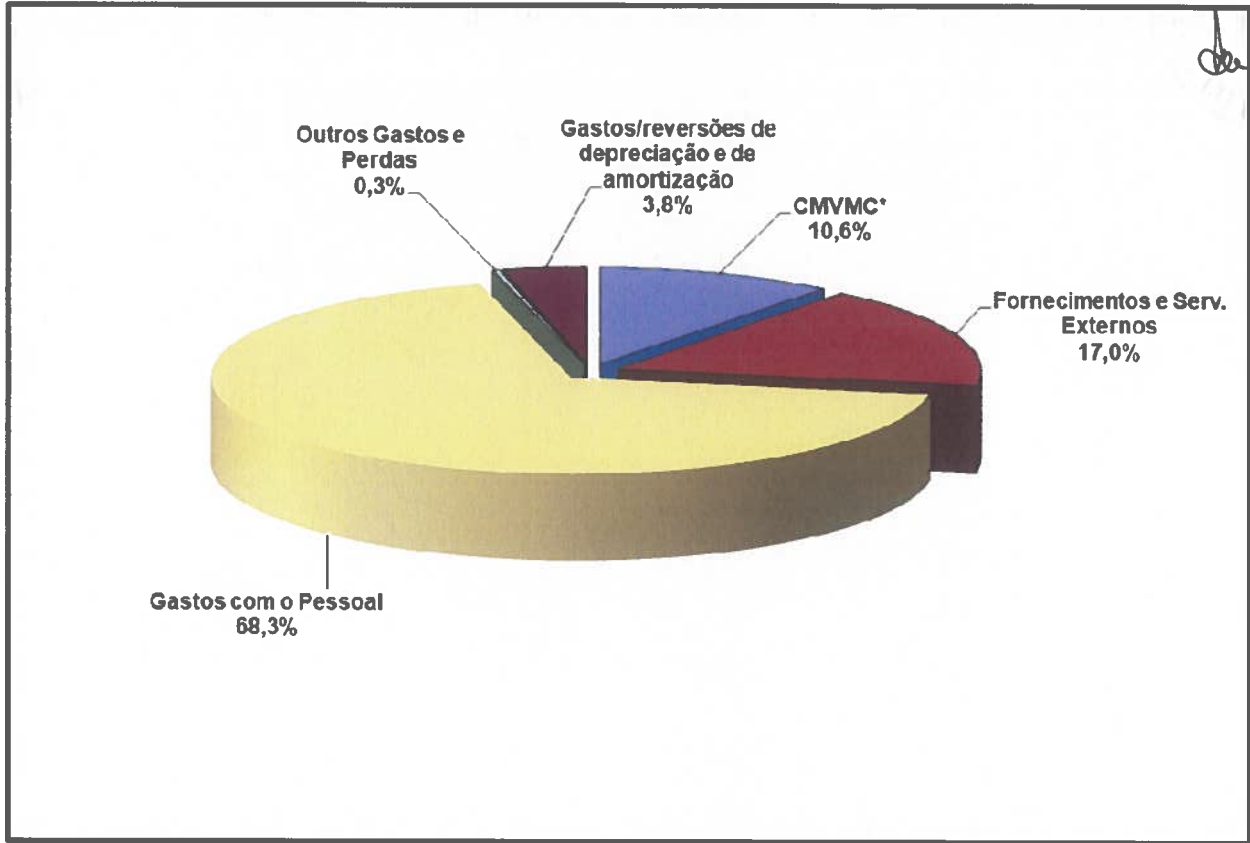
Nas rubricas de gastos verificam-se as seguintes variações: Custo das mercadorias vendidas e das matérias consumidas com um aumento de €19.180,44 e os Fornecimentos e Serv. Externos com uma diminuição de €25.665,75. Os Gastos com o Pessoal aumentaram €199.558,71; os Outros Gastos e Perdas diminuíram €5.000,46 e os Gastos/reversões de depreciação e de amortizações aumentaram €3.413,55.

ESTRUTURA DE RENDIMENTOS





ESTRUTURA DE GASTOS



2.2 Análise financeira

Analisando o rácio de autonomia financeira do ano 2024 verifica-se que este apresenta o valor de 0,8 ou seja, a APS em 2024 disponha em termos financeiros de mais 80% dos seus ativos como capacidade máxima para se poder endividar mais, (até esgotar os seus ativos), valor esse que corresponde à quantia de €3.642.058,16,

O rácio de liquidez geral 1,34 corresponde à capacidade de a APS solver/pagar de imediato aos seus compromissos/dívidas e ainda sobrava 34% do valor.

Em relação aos Prazos Médios de Recebimentos e de Pagamentos estes situaram-se em 30,64 e 3,47 dias respetivamente, significando que a APS recebeu em média dos seus utentes/clientes em 30,64 dias e pagou as suas dívidas em média a 3,47 dias.

O rácio de endividamento, representa a capacidade máxima até onde a APS podia levar o seu endividamento, apresentando no corrente ano o valor de 0,2 ou seja 20%, cujo valor máximo seria o referido no rácio de autonomia financeira, referido atrás.



Associação de Promoção Social
Castanheira do Ribatejo

Relatório



Relatório de Contas e de Atividades do ano 2024

O rácio de solvabilidade é de 3,95, ou seja, a APS dispôs da capacidade de solver (assumir) os seus compromissos em 3,95 vezes mais relativamente às suas dívidas, permitindo à Instituição (APS) durante o ano de 2024 uma “margem confortável”, fruto de uma gestão moderada e equilibrada.

O Contabilista Certificado

João José Proença Milheiro
(CC n.º 28 408)



Associação de Promoção Social
Castanheira do Ribatejo

Relatório



Nas instalações da APS
de Castanheira do
Ribatejo

Relatório de Contas e de Atividades do ano 2024

3. Anexos

ASSOCIAÇÃO DE PROMOÇÃO SOCIAL CASTANHEIRA DO RIBATEJO
BALANÇO EM 31 DE DEZEMBRO DE 2024

Contribuinte: 500999171

Moeda: (Valores em Euros)

RÚBRICAS	NOTAS	DATAS	
		31 DEZ 2024	31 DEZ 2023
ACTIVO			
Activo não corrente			
Ativos fixos tangíveis	4.1)	3 326 802,57	2 482 364,99
Bens do património histórico e artístico e cultural		0,00	0,00
Ativos intangíveis	5.1)	553,50	553,50
Investimentos financeiros		4 329,34	4 329,34
Fundadores/beneméritos/patrocinadores/doadores/associados/membros		0,00	0,00
Outros Créditos e ativos não correntes		0,00	0,00
		3 331 685,41	2 487 247,83
Activo corrente			
Inventários	7.1)	5 369,77	7 679,70
Créditos a receber		11 659,85	79 920,47
Estado e outros entes públicos		59 265,34	12 034,55
Fundadores/beneméritos/patrocinadores/doadores/associados/membros		0,00	0,00
Diferimentos		3 599,44	984,90
Outros ativos correntes		8 850,00	69 108,02
Caixa e depósitos bancários		1 094 321,79	1 291 776,43
		1 183 066,19	1 461 504,07
Total do ativo		4 514 751,60	3 948 751,90
FUNDOS PATRIMONIAIS E PASSIVO			
Fundos patrimoniais			
Fundos	9.1)	3 781,88	3 781,88
Excedentes técnicos		0,00	0,00
Reservas		0,00	0,00
Resultados transitados		2 369 913,55	2 313 670,23
Excedentes de revalorização		0,00	0,00
Ajustamentos / Outras variações nos fundos patrimoniais		1 126 029,43	1 162 991,50
		3 499 724,86	3 480 443,61
Resultado líquido do período		93 591,34	56 243,32
Total dos fundos patrimoniais		3 593 316,20	3 536 686,93
Passivo			
Passivo não corrente			
Provisões		0,00	0,00
Provisões específicas		0,00	0,00
Financiamentos obtidos		0,00	0,00
Outras dívidas a pagar		0,00	0,00
		0,00	0,00
Passivo corrente			
Fornecedores		7 453,73	38 704,69
Estado e outros entes públicos		85 104,58	88 362,01
Fundadores/beneméritos/patrocinadores/doadores/associados/membros		0,00	0,00
Financiamentos obtidos		0,00	0,00
Diferimentos		0,00	0,00
Outros passivos correntes		828 877,09	284 998,27
		921 435,40	412 064,97
Total do passivo		921 435,40	412 064,97
Total dos fundos patrimoniais e do passivo		4 514 751,60	3 948 751,90

A Direcção

O responsável

João Proença Milheiro
João Proença Milheiro (Dr.)
CC n.º 28408



Associação de Promoção Social
Castanheira do Ribatejo

Relatório



Relatório de Contas e de Atividades do ano 2024

ASSOCIAÇÃO DE PROMOÇÃO SOCIAL CASTANHEIRA DO RIBATEJO
DEMONSTRAÇÃO DOS RESULTADOS POR NATUREZAS
PERÍODO FINDO EM 31 DE DEZEMBRO DE 2024

Contribuinte : 500999171

Pág. : 1

Moeda : EUROS

Handwritten signatures and initials:
JST
R. Garcia
A. B.
JST
JF

RENDIMENTOS E GASTOS	NOTAS	PERÍODOS	
		2024	2023
Vendas e serviços prestados		719.578,37	874.138,45
Variação nos inventários da produção		0,00	0,00
Trabalhos para a própria entidade		0,00	0,00
Acordos Infância e Juventude	10)	679.096,90	657.518,46
Apoios Extraordinario Familia e Comunidade		18.591,64	16.104,42
Apoios Extraordinário Invalidez e Reabilitacao		391.567,02	160.503,97
Subsidios Eventuais		10.843,44	10.719,24
Educação Pré-escolar - atividades educaticas		197.864,99	197.864,25
Educação Pré-escolar - atividades de apoio social		111.926,94	111.926,26
ATL c/ extensão horário c/ almoço		110.880,90	102.290,81
Centro act. tempos livres multiatividades c/almoço		52.922,21	48.816,67
SUBSIDIOS DE OUTRAS ENTIDADES PÚBLICAS		375.229,19	268.953,68
Apoios Autarquias		0,00	0,00
Subsidios de outras entidades		555,55	555,55
Doações e heranças		2.430,24	0,00
Custo das mercadorias vendidas e das matérias consumidas	7.2)	300.450,95	281.270,51
Fornecimentos e serviços externos		484.058,69	509.724,44
Gastos com o Pessoal		1.942.221,67	1.742.662,96
Ajustamentos de inventários (perdas/reversões)		0,00	0,00
Imparidade de dívidas a receber (perdas/reversões)		0,00	0,00
Provisões (aumentos/reduções)		0,00	0,00
Provisões específicas (aumentos/reduções)		0,00	0,00
Outras imparidades (perdas/reversões)		0,00	0,00
Aumentos/reduções de justo valor		0,00	0,00
Outros rendimentos		232.510,52	240.555,14
Outros gastos		8.630,81	13.626,92
Resultado antes de depreciações, gastos de financiamento e impostos		168.635,79	142.662,07
Gastos/reversões de depreciação e de amortização		107.360,71	103.947,16
Resultado operacional (antes de gastos de financiamento e impostos)		61.275,08	38.714,91
Juros e rendimentos similares obtidos		32.330,69	17.547,19
Juros e gastos similares suportados		14,43	18,78
Resultados antes de impostos		93.591,34	56.243,32
Imposto sobre o rendimento do período		0,00	0,00

F3M - Information Systems, SA

WinCTB - Contabilidade

Continua....



Associação de Promoção Social
Castanheira do Ribatejo

Relatório



Nas instalações da APS
de Castanheira do
Ribatejo

Relatório de Contas e de Atividades do ano 2024

ASSOCIAÇÃO DE PROMOÇÃO SOCIAL CASTANHEIRA DO RIBATEJO
DEMONSTRAÇÃO DOS RESULTADOS POR NATUREZAS
PERÍODO FINDO EM 31 DE DEZEMBRO DE 2024

Contribuinte: 500999171

Pág.: 2

Moeda: EUROS

RENDIMENTOS E GASTOS	NOTAS	PERÍODOS	
		2024	2023
Resultado líquido do período		93.591,34	56.243,32


João Proença Milheiro (Dr.)
CC n.º 28408





Associação de Promoção Social
Castanheira do Ribatejo

Relatório



Relatório de Contas e de Atividades do ano 2024

ASSOCIAÇÃO DE PROMOÇÃO SOCIAL CASTANHEIRA DO RIBATEJO
DEMONSTRAÇÃO DOS FLUXOS DE CAIXA
PERÍODO FINDO EM 31 DE DEZEMBRO DE 2024

Moeda: (Valores em Euros)

RÚBRICAS	NOTAS	DATAS	
		2024	2023
Fluxos de caixa das actividades operacionais - método directo			
Recebimentos de Clientes e Utentes		1 359 674,50	1 059 179,99
Pagamentos de Subsídios		0,00	0,00
Pagamentos de apoios		0,00	0,00
Pagamentos de bolsas		0,00	0,00
Pagamentos a fornecedores		750 674,01	688 476,71
Pagamentos ao pessoal		1 280 460,62	1 210 240,09
Diferimentos		0,00	0,00
Caixa gerada pelas operações		-671 460,13	-839 536,81
Pagamento/recebimento do imposto sobre o rendimento		0,00	0,00
Outros recebimentos e pagamentos		-676 635,49	-514 715,14
Recebimento de subsídios		1 996 752,90	1 414 207,65
Fluxos de caixa das atividades operacionais (1)		648 657,28	59 955,70
Fluxos de caixa das actividades de investimento			
Pagamentos respeitantes a:			
Ativos fixos tangíveis		62 952,44	153 258,00
Ativos intangíveis		0,00	0,00
Investimentos financeiros		0,00	0,00
Outros ativos		822 282,16	71 612,99
Recebimentos provenientes de:			
Ativos fixos tangíveis		0,00	0,00
Ativos intangíveis		0,00	0,00
Investimentos financeiros		0,00	0,00
Outros ativos		0,00	0,00
Subsídios ao investimento		0,00	0,00
Juros e rendimentos similares		36 674,44	7 236,77
Dividendos		0,00	0,00
Fluxos de caixa das atividades de investimento (2)		-848 560,16	-217 634,22
Fluxos de caixa das actividades de financiamento			
Recebimentos provenientes de:			
Financiamentos Obtidos		0,00	0,00
Realização de fundos		0,00	0,00
Cobertura de prejuizos		0,00	0,00
Doações		2 448,24	2 651,11
Outras operações de financiamentos		0,00	0,00
Pagamentos respeitantes a:			
Financiamentos obtidos		0,00	0,00
Juros e gastos similares		0,00	0,00
Dividendos		0,00	0,00
Redução de fundos		0,00	0,00
Outras operações de financiamento		0,00	0,00
Fluxos de caixa das atividades de financiamento (3)		2 448,24	2 651,11
Variação de caixa e seus equivalentes (1+2+3)		-197 454,64	-155 027,41
Efeito das diferenças de câmbio		0,00	0,00
Caixa e seus equivalentes no início do período		1 291 776,43	1 450 113,27
Caixa e seus equivalentes no fim do período		1 094 321,79	1 295 085,86

A Direcção
João Manuel dos Santos
 Alfredo Jorge de Jesus Pereira
 Ana H. P.
 José Carlos Neves dos Santos
 José Manuel Neves Pereira

O Responsável
João
 João Proença Milheiro (Dr.)
 CC n.º 28408

F3M - Information Systems, SA

Processado por Computador



ANEXO 16

Portaria 220/2015, DR 1.º série N.º 143 24 de julho de 2015

(Modelo para as Entidades do Setor Não Lucrativo)

O presente documento constitui uma compilação das divulgações exigidas nos diversos capítulos que integram a

NCRF-ESNL.

1 — Identificação da entidade

1.1 — Designação da entidade: Associação de Promoção Social de Castanheira do Ribatejo

1.2 — Sede: Rua Padre António Bianchi n.º 2 2600-605 Castanheira do Ribatejo

1.3 — Natureza da atividade: IPSS

1.4 — Designação da empresa-mãe: _____

1.5 — Sede da empresa-mãe: _____

2 — Referencial contabilístico de preparação das demonstrações Financeiras

2.1 Indicação do referencial contabilístico (NCRF--ESNL e outros normativos.

As presentes demonstrações financeiras foram elaboradas de acordo com os modelos para as entidades do sector não lucrativo (ESNL), nos termos do artigo 4º da Portaria 220/2015 de 24 de julho de 2015 e dos n.ºs 1, 5 e 6 do artigo 11.º do Decreto -Lei n.º 158/2009, de 13 de julho, com a redação dada pelo Decreto-Lei n.º 98/2015, de 2 de junho.

2.2 — Indicação e justificação das disposições das ESNL que, em casos excecionais, tenham sido derrogadas e dos respetivos efeitos nas demonstrações financeiras, tendo em vista a necessidade de estas darem uma imagem verdadeira e apropriada do ativo, do passivo e dos resultados da entidade.

Nada a referir.

2.3 — Indicação e comentário das contas do balanço e da demonstração dos resultados cujos conteúdos não sejam comparáveis com os do exercício anterior.

Os valores constantes das demonstrações financeiras do período findo em 31 de dezembro de 2024 são comparáveis em todos os aspetos significativos com os valores do período anterior.

3 — Políticas contabilísticas, alterações nas estimativas contabilísticas e erros



[Handwritten signatures and initials]

3.1 – Principais políticas contabilísticas:

As demonstrações financeiras anexas foram preparadas a partir dos livros e registos contabilísticos da APS, de acordo com a normalização contabilística para as entidades do setor não lucrativo (ESNL).
A Associação de Promoção Social de Castanheira do Ribatejo está sujeita ao Código do Imposto sobre o Valor Acrescentado (IVA), e ao Código do Imposto sobre o Rendimento das Pessoas Coletivas (CIRC) relativamente às atividades fora do âmbito do objeto da APS.

3.2 – Alterações nas políticas contabilísticas.

Nada a referir

3.3 – Alterações nas estimativas contabilísticas

Nada a referir

3.4 – Correção de erros de períodos anteriores

Nada a referir

4 – Ativos fixos tangíveis

4.1 – Divulgações para cada classe de ativos fixos tangíveis:

a) Os critérios de mensuração usados para determinar a quantia escriturada bruta:

Custo de aquisição

b) Os métodos de depreciação usados são: Quotas constantes

c) As vidas úteis ou as taxas de depreciação usadas foram as seguintes:

Bens registados com base nas taxas do DL 78/88 de 3março		Bens registados com base nas taxas do DR 25/2009 de 14set	
Edifícios	2%	2%	
Eq. Básico		(Várias cf. tipo de bem)	
Eq. Transporte		(25% e 14,28%)	
Ferramentas Ut.		25%	
Eq. Adm.		12,5%	
Eq. Informático		33,33%	
Programas de Computador		33,33%	



Associação de Promoção Social
Castanheira do Ribatejo

Relatório



N.º de registo: 25.933 APS
de Castanheira do
Ribatejo

Relatório de Contas e de Atividades do ano 2024

ANO: 2024					
ATIVO FIXO TANGÍVEL		Saldo inicial.	Abates/Reg	Reforço	Saldo final
4331	Terrenos e recursos naturais	0,00			0,00
4332	Edifícios e outras construções	3 612 774,80			3 612 774,80
4333	Equipamento básico	340 294,26		24 812,54	365 106,80
4334	Equipamento de transporte	410 223,89		65 198,96	475 422,85
4335	Equipamento administrativo	409 596,55		2 017,14	411 613,69
4337	Outros ativos fixos tangíveis	61 231,90			61 231,90
TOTAL		4 834 121,40	0,00	92 028,64	4 926 150,04
INVESTIMENTOS EM CURSO		Saldo inicial.	Abates/Reg	Reforço	Saldo final
45	Investimentos em curso	226 322,33		888 427,65	1 114 749,98
DEPRECIÇÕES DO ATIVO FIXO TANGÍVEL		Saldo inicial.	Abates/Reg	Reforço	Saldo final
43382	Edifícios e outras construções	1 502 918,50		69 228,38	1 572 146,88
43383	Equipamento básico	338 943,65		4 376,15	343 319,80
43384	Equipamento de transporte	307 509,13		28 510,14	336 019,27
43385	Ferramentas e Utensílios	21 885,24		-12 243,24	9 642,00
43386	Equipamento administrativo	386 457,44		5 215,45	391 672,89
43387	Outros ativos fixos tangíveis	61 231,90		0,00	61 231,90
43389	Outras Imobilizações Corpóreas	64,71		0,00	64,71
TOTAL		2 619 010,57	0,00	95 086,88	2 714 097,45

5 – Ativos fixos intangíveis

5.1 – Divulgações para cada classe de ativos intangíveis

ANO:2024					
ATIVO FIXO INTANGÍVEL		Saldo inicial.	Abates/Reg	Reforço	Saldo final
4426	Outros Activos Intangíveis	17 301,90			17 301,90
DEPRECIÇÃO ATIVO FIXO INTANGÍVEL		Saldo inicial.	Abates/Reg	Reforço	Saldo final
4428	Amortizações Acumuladas	16 748,40			16 748,40



[Handwritten signatures and initials]

6 – Custos de empréstimos obtidos:

6.1 – Indicação da quantia de custos de empréstimos obtidos

Nada a referir.

7 – Inventários:

7.1 – Políticas contabilísticas adotadas na mensuração dos inventários, incluindo a fórmula de custeio usada;

Preço médio de aquisição

7.2 – Quantia total escriturada de inventários e a quantia escriturada em classificações apropriadas para a entidade;

ANO: 2024

Movimentos	Mercadorias	Matérias primas, subsid. e de consumo	TOTAL
1 - Existências Iniciais	3 420,00	4 259,70	7 679,70
2 - Compras líquidas	7 507,92	290 633,10	298 141,02
3 - Auto-consumos	0,00	0,00	0,00
4 - Regularização de existências	0,00	0,00	0,00
5 - Existências Finais	2 258,39	3 111,38	5 369,77
6 - Custos no exercício (6=1+2-3+4-5)	8 669,53	291 781,42	300 450,95

8 – Rendimentos e gastos

8.1 – Políticas contabilísticas adotadas para o reconhecimento do crédito

O crédito é reconhecido nas prestações de serviço líquido de impostos, descontos e outros custos. As restantes receitas e despesas são contabilizados de acordo com o critério do acréscimo sendo reconhecidos à medida que vão sendo geradas independentemente do momento em que são recebidas ou pagas. Os valores remanescentes são registados nas rubricas Diferimentos ou Outras contas a pagar ou a receber.



9 – Provisões, passivos contingentes e ativos contingentes

Nada a referir

10 – Subsídios e outros apoios das entidades públicas

Os subsídios das entidades públicas reconhecidos nas demonstrações financeiras referentes à exploração foram contabilizados como rendimentos do exercício com os seguintes valores:

Subsídios das Entidades Públicas	1 573 694,04
Autarquia e Junta Freguesia	366 426,14
POAPM - Ajuda Alimentar	8 776,65
Subsídios de outras entidades	581,95
TOTAL	1 949 478,78

11 – Instrumentos financeiros

11.1 – Nada a referir

11.2 – Nada a referir

11.3 – Reconciliação da quantia escriturada no início e no fim do período que mostre os aumentos e as reduções das diferentes naturezas de itens de cada rubrica do capital próprio.



Associação de Promoção Social
Castanheira do Ribatejo

Relatório



Nas instalações da APS
de Castanheira do
Ribatejo

Relatório de Contas e de Atividades do ano 2024

Entidade: Associação de Promoção Social de Castanheira do Ribatejo											
DEMONSTRAÇÃO (INDIVIDUAL/CONSOLIDADA) DAS ALTERAÇÕES NOS FUNDOS PATRIMONIAIS NO PERÍODO DE 2024											
(Anexo14 - Portaria 220/2015, DR 1.ª série e N.º 143 24 de Junho de 2015)											
Fundos Patrimoniais atribuídos aos Instituidores da entidade-mãe											
DESIGNAÇÃO	Ativos	Fundos	Exercícios anteriores	Transferências	Novos fundos (para 2024)	Alterações patrimoniais (para 2024)	Exercícios de 2024 anteriores	Outras variações nos Fundos patrimoniais	Novos fundos (para 2024)		
POSIÇÃO NO INÍCIO DO PERÍODO	1	2 751,53	0,00	0,00	2 313 870,23	-1 042 991,40	0,00	0,00	50 243,32	3 026 859,68	3 026 859,68
ALTERAÇÕES NO PERÍODO											
Primeira avaliação inicial (ativos e passivos)										0,00	0,00
Alterações por reavaliação (ativos)										0,00	0,00
Exercícios anteriores (alterações patrimoniais)										0,00	0,00
Reservadas ao exercício de 2024										0,00	0,00
Exercícios anteriores										0,00	0,00
Alterações patrimoniais (ativos)										0,00	0,00
Outras alterações patrimoniais dos Fundos Patrimoniais					55 243,32	-15 952,07	0,00		0,00	39 291,25	39 291,25
	2	0,00	0,00	0,00	55 243,32	-15 952,07	0,00		0,00	39 291,25	39 291,25
RESULTADO LÍQUIDO DO PERÍODO	3									39 291,25	39 291,25
RESULTADO INTEGRAL	4									39 291,25	39 291,25
OPERAÇÕES COM INSTITUIDORES NO PERÍODO											
Fundos										0,00	0,00
Subsídios recebidos (ativos)										0,00	0,00
Dividendos										0,00	0,00
Outras operações										0,00	0,00
	5	0,00	0,00	0,00	0,00	0,00	0,00	0,00	0,00	0,00	0,00
POSIÇÃO NO FIM DO PERÍODO	6	2 751,53	0,00	0,00	2 369 113,55	-1 058 943,47	0,00	0,00	89 534,57	3 060 159,93	3 060 159,93

[Handwritten signatures and initials]

12 — Benefícios dos empregados

12.1 — Número médio de empregados durante o período

(Consultar mapa do relatório de atividades)

13 — Acontecimentos após a data do balanço

Nada a referir

14 — Agricultura

Nada a referir

15 — Contratos de construção

A decorrer construção de Estrutura Residencial para Idosos e Centro de Dia (ERI)

16 — Divulgações exigidas por outros diplomas legais

Nada a referir

17 — Outras divulgações

Nada a referir

O Contabilista Certificado
n.º 28408

[Handwritten signature]

João Proença Milheiro (Dr.)



Parte II

Relatório de Atividades de 2024

1. Introdução

Iniciámos 2024 como mais um ano marcado pela guerra na Europa e no Médio Oriente. A inflação apesar de ter estabilizado continua a castigar as famílias de um modo geral e as mais carenciadas em particular. Os preços continuam muito altos castigando os mais desfavorecidos e colocando muitas famílias no limiar da pobreza e outras na pobreza extrema. Neste ambiente de crise económica, social e até de valores, as Instituições Particulares de Solidariedade Social desempenham cada vez mais um papel primordial junto das comunidades locais em geral e na da Castanheira do Ribatejo em particular. Com estas instituições na “linha da frente” enquanto entidades de apoio aos mais desfavorecidos torna-se por isso necessário criar formas alternativas de sustentabilidade social e salientar o papel pró-ativo das IPSS nesta matéria.

O ano de 2024 pelo que foi exposto acima foi um ano de muitas dificuldades. Quer pelas guerras (na Europa e Médio Oriente) que nos retiraram a esperança, quer também pela subida dos preços que retirou aos mais desfavorecidos poder de compra originando cada vez mais situações de dependência e em alguns casos no retrocesso ao nível da autonomia já adquirida.

A Associação de Promoção Social de Castanheira do Ribatejo não ficou indiferente às necessidades sentidas pelos seus utentes e teve particular atenção a todos os que procuraram os seus serviços. Teve em consideração o incremento de inscrições depois da implementação da gratuidade das creches e ainda em 2023 promoveu o alargamento da capacidade da resposta social de creche dos dois edifícios e no ano de 2024 converteu uma sala existente no edifício creche II em sala de 2 anos.

2. Objetivo

O objetivo deste relatório é o de avaliar se as atividades previstas no plano foram concretizadas monitorizando a concretização dos objetivos do plano estratégico. É ainda feito um balanço da prestação dos serviços pelas diversas respostas sociais da A.P.S.

3. Desenvolvimento

3.1 Prestação do Serviço:

Na área da prestação dos serviços a Associação de Promoção Social de Castanheira do Ribatejo é uma Instituição Certificada Nível A pelos Referenciais da Segurança Social desde Dezembro de 2013 e pela Norma



ISO 9001 (desde 2010). É também certificada pelo ISO 22000 desde 2021, a única no concelho com esta certificação e a 3ª a nível nacional o que reflete bem o trabalho desenvolvido quer pela Direção no incremento de novas atividades e na procura de novas soluções para os seus utentes, quer pela pronta resposta dada pelos seus colaboradores projetando a Associação como uma entidade de prestígio e respeitada pela comunidade.

Apesar de no ano de 2023 ter sido pedido o alargamento da capacidade das duas creches, nomeadamente nas salas de 1 ano (edifício sede) e de 2 anos (nos dois edifícios) no ano de 2024 foi pedido a reconversão de uma sala do edifício José Nunes dos Santos em sala de 2 anos com capacidade para 16 crianças. Esta sala entrou em funcionamento em junho de 2024 e está refletido no quadro inferior. Quanto às restantes respostas sociais não houve alterações significativas no número de crianças abrangidas pelas diversas respostas sociais, mantendo-se a tendência de aumento de crianças na resposta social de CATL, conforme o quadro seguinte:

Resposta Social	Nº Utentes
Creche - edifício sede	119 crianças
Creche - edifício José Nunes dos Santos	94 crianças
Pré-Escolar - edifício sede	125 crianças
Pré-Escolar – Pré II	40 crianças
Pré-Escolar – Edifício José Nunes dos Santos	25 crianças
CATL – edifício sede	170 crianças

A Associação de Promoção Social de Castanheira do Ribatejo tem solicitado ao Instituto da Solidariedade e Segurança Social quer a revisão do acordo das salas de pré-escolar do Edifício sede e do edifício Pré II (apenas 20 crianças com acordo), quer a inclusão da sala existente no edifício José Nunes dos Santos no âmbito dos acordos do pré-escolar.

No CATL o acordo clássico abrange 140 utentes, sendo que 100 crianças estão na modalidade de Extensão de horário e Interrupção Letiva de 1º ciclo com almoço e 40 crianças afetas ao 2º ciclo em Centro de Atividades de Tempos Livres com almoço.

Para a concretização das suas atividades a A.P.S., no conjunto dos seus edifícios dispõe de:



Relatório de Contas e de Atividades do ano 2024

Resposta Social	Espaços	Nº de salas
Creche	Berçários	4
	Salas de 1 Ano	6
	Salas de 2 anos	6
Pré-Escolar	Salas de 3 anos	3
	Salas de 4 anos	3
	Salas de 5 anos	3
CATL	Salas de Atividades	6
	Sala de Informática	1
	Ginásio	1
	Biblioteca	1

[Handwritten signatures and initials]

3.2 Área da Infância e Juventude:

No ano de 2024 manteve-se o incremento de inscrições nomeadamente de bebés nascidos no 2º semestre, de 2024. No início de setembro os berçários do edifício sede ficaram completos e em outubro os do edifício José Nunes dos Santos. Desde o ano de 2022, ano da implementação da gratuitidade das creches em que todas as crianças nascidas após o dia 1 de setembro de 2021, tiveram e tem acesso gratuito à resposta social de creche que se notou um incremento de inscrições, nomeadamente de bebés e crianças de sala de 1 ano. Já em 2023 a APS Castanheira tinha pedido o alargamento da capacidade das salas de 1 ano e de 2 anos das duas creches, alargamento esse que foi autorizado e concretizou-se com o aumento da capacidade das salas de 1 ano e de 2 anos no edifício sede e das salas de 2 anos no edifício da creche II. No entanto a procura manteve-se e no ano de 2024 a APS converteu uma sala já existente no edifício da creche II em sala de 2 anos com capacidade para 16 crianças.

Mantivemos o apoio prestado às famílias, nomeadamente na revisão das comparticipações face a situações de desemprego ou outras. No ano de 2024 e como atrás referido, a guerra com a conseqüente subida galopante dos preços marcou o quotidiano das famílias, as suas comparticipações familiares e apesar de todos os constrangimentos a Associação de Promoção Social de Castanheira do Ribatejo conseguiu responder às necessidades das famílias quer no apoio que nunca deixou de prestar quer ainda mantendo o seu nível de qualidade na prestação dos serviços aos cerca de 600 utentes nas suas instalações.



3.3 Atividades de Enriquecimento Curricular:

Considerando as necessidades das crianças e suas famílias a Associação de Promoção Social de Castanheira do Ribatejo manteve no ano de 2024 as Atividades de Enriquecimento Curricular conforme protocolo estabelecido com o Município de Vila Franca de Xira e com o Agrupamento de Escolas D. António de Ataíde. Deu-se continuidade às Atividades de Animação e Apoio à Família na Educação Pré-Escolar e ainda se desenvolveram Atividades de Tempos Livres de acordo com protocolos estabelecidos entre o Município de Vila Franca de Xira e o Agrupamento de Escolas D. António de Ataíde no âmbito da Escola a Tempo Inteiro implementada no início de setembro de 2020.

Todas estas atividades consubstanciaram-se numa resposta integrada face às necessidades dos alunos e suas famílias para além do horário escolar.

4. Refeições e Apoio aos refeitórios escolares

Em 2024 a Associação de Promoção Social de Castanheira do Ribatejo cumpriu com o protocolado entre o Município de Vila Franca de Xira e o Agrupamento de Escolas D. António de Ataíde em Castanheira do Ribatejo para o fornecimento de refeições escolares. Durante o ano de 2024 mantivemos o serviço de refeições com o Agrupamento D. António Ataíde com a utilização da respetiva cozinha e funcionários da APS Castanheira que confeccionam diariamente cerca de 800 refeições dando continuidade ao protocolo iniciado em setembro de 2020. A APS manteve a certificação na norma ISO 22000 no que respeita à segurança alimentar na cozinha do edifício sede. Relativamente ao serviço de refeições realizadas nesta cozinha a APS Castanheira tem recebido por parte das entidades competentes um excelente feedback. Ainda durante o ano de 2024 a APS nunca cessou o fornecimento das refeições às crianças das famílias carenciadas e de escalão A.



5. Parcerias:

A Associação de Promoção Social de Castanheira do Ribatejo manteve as parcerias já existentes. No entanto foram criadas mais duas parcerias. Uma delas com o Centro para a Economia e Inovação Social (CEIS) no âmbito da formação profissional participada no sector da economia social e outro com a COFAC no âmbito da formação em contexto de trabalho. Ainda em 2024 também iniciámos a parceria com o Centro de Psicologia e Terapia da Fala – Hemisfério Incrível no âmbito da Terapia da Fala.

Durante o ano de 2024 manteve-se o programa de Privação Material iniciado em dezembro de 2023 no âmbito das operações financiadas pelo FSE (POAPMC) e cuja entidade coordenadora é a Instituição ABEI num consórcio com mais 7 instituições do concelho enquanto entidades mediadoras. A APS Castanheira apoia cerca de 300 indivíduos onde distribuiu e continua a distribuir anualmente toneladas de alimentos pelas famílias carenciadas.

A APS integra também um grupo de Benchmarking com outras instituições, a nível nacional e local. O *Benchmarking* é um processo de comparação de produtos, serviços e práticas institucionais, e é um importante instrumento de gestão das Instituições. É realizado através da comparação de resultados e boas práticas de cada organização, e assim pretende melhorar as funções e processos existentes em cada uma das organizações.



6. Recursos Humanos:

Em 2024, o quadro de colaboradores é o seguinte:

Designação	N.º
Coordenadora Geral	1
Educadoras de Infância	20
Animadores/Monitores	2
Ecónoma	1
Guarda-Livros	2
Administrativas	2
Ajudantes de Ação Educativa	48
Motoristas de transporte coletivo de crianças	3
Rececionista	1
Psicóloga	1
Cozinheiras	3
Ajudante de Cozinha	1
Auxiliares de Serviços Gerais	24
Técnico SST	1
Motorista de Pesados	1
Voluntários	5
Avençados (Médico, Advogado, TOC e Professores)	30
Total	146

Handwritten signatures and initials in blue ink.



7. Conclusão

De um modo geral todos os objetivos propostos pela Associação de Promoção Social de Castanheira do Ribatejo foram atingidos. A instituição mantém a qualidade na prestação dos serviços, sendo uma entidade de referência na União de freguesias de Castanheira do Ribatejo e Cachoeiras, bem como no concelho de Vila Franca de Xira.

Por fim apresentamos em quadro os indicadores de realização do Plano Estratégico da Instituição para o quadriénio de 2021-2024.

Os resultados que não corresponderam às metas previstas, encontram-se destacados a vermelho. Alguns indicadores.

No final dos quatro anos apurou-se uma taxa de cumprimento do plano estratégico/ objetivos da qualidade e segurança alimentar de 80%. Considerando apenas o ano letivo 2023/2024, a taxa de cumprimento foi de 84%.

Objetivos	Indicadores	Metas	Calendarização	Resultados						
				2020/ 2021	2021/ 2022	2022/ 2023	2023/ 2024		Avaliação Final	
							Indicadores	Objetivos	Indicadores	Objetivos
Fomentar e incentivar a formação profissional e o estatuto de trabalhador-estudante	% de colaboradores que frequentaram formação profissional em cada ano letivo	≥ 15%	Ano letivo	33%	28%	44%	25%	100%	33%	67%
	% de colaboradores a usufruir do estatuto de trabalhador-estudante em cada ano letivo	≥ 1%	Ano letivo	1%	0%	0%	1%		1%	
	% de colaboradores com formação em cada ano letivo	≥ 80%	Ano letivo	33%	86%	84%	100%		76%	
Alargar a parceria com a CMVFX no âmbito do fornecimento de refeições escolares	Nº de novos Agrupamentos Escolares abrangidos pela parceria de fornecimento de refeições com a CMVFX	≥ 1	4 anos	0	0	0	0	0%	0	0%
Manter a parceria com a CMVFX no âmbito do apoio aos refeitórios escolares	Nº de protocolos com a CMVFX no âmbito do apoio aos refeitórios escolares	1	Ano letivo	1	1	1	1	100%	1	100%



Associação de Promoção Social
Castanheira do Ribatejo

Relatório



Relatório de Contas e de Atividades do ano 2024

Objetivos	Indicadores	Metas	Calendarização	Resultados						
				2020/ 2021	2021/ 2022	2022/ 2023	2023/ 2024		Avaliação Final	
							Indicadores	Objetivos	Indicadores	Objetivos
Dinamizar AEC no Agrupamento de Escolas D. António Ataíde	Nº de protocolos com a CMVFX para dinamização de AEC no Agrupamento de Escolas D. António Ataíde	1	Ano letivo	1	1	1	1	100%	1	100%
Garantir um serviço de Escola a Tempo Inteiro às famílias da Castanheira do Ribatejo na Escola D. António Ataíde em parceria com a CMVFX	Nº de protocolos com a CMVFX no âmbito da Escola a Tempo Inteiro na Escola D. António Ataíde	1	4 anos	0	1	2	1	100%	1	100%
Garantir a continuidade da distribuição alimentar (POAPMC)	Manutenção da APS como entidade mediadora	1	Ano letivo	1	1	1	1	100%	1	100%
	Nº de indivíduos apoiados (média anual)	até 320	Ano letivo	326	305	252	268		287,8	
Manter os protocolos de parceria existentes	Nº de protocolos	100%	Ano letivo	100%	100%	100%	100%	100%	100%	100%
Estabelecer novas parcerias	Nº de novas parcerias	≥ 2	4 anos	0	0	1	1	100%	2	100%
Garantir uma gestão financeira rigorosa	% de execução orçamental	≤ 100%	Ano civil	95%	98%	106%	109%	0%	102%	0%
Manter as contas em ordem com os fornecedores	Nº de dívidas superiores a 6 meses	≤ 2	Ano civil	0	0	0	0	100%	0	100%
Assegurar o fornecimento de refeições seguras e equilibradas a todos os utentes e colaboradores	Taxa de satisfação de Colaboradores com a alimentação	≥ 80%	Ano letivo	79%	76%	78%	83%	75%	79%	50%
	Taxa de satisfação de Clientes com a alimentação			86%	86%	86%	88%		86%	
	Taxa de satisfação das Escolas com o serviço de refeições			83%	87%	87%	83%		85%	



Relatório



Relatório de Contas e de Atividades do ano 2024

Objetivos	Indicadores	Metas	Calendarização	Resultados						
				2020/ 2021	2021/ 2022	2022/ 2023	2023/ 2024		Avaliação Final	
							Indicadores	Objetivos	Indicadores	Objetivos
	Nº de NC, ocorrências e reclamações que afetem a segurança alimentar (com consequências para o SGQSA)	≤ 2	Ano letivo	0	2	6	3		2,75	
Garantir a qualidade e segurança dos produtos e serviços de fornecedores externos	Nº de NC e ocorrências imputáveis a fornecedores externos com impacto na prestação do serviço da APS	≤ 3	Ano letivo	1	1	1	2	100%	1,25	100%
Melhorar espaços de recreio para utilização de todos os utentes	Taxa de cumprimento das ações definidas	≥ 75%	Ano letivo	100%	33%	60%	80%	100%	76%	100%
	Taxa de satisfação das famílias com as atividades desenvolvidas nos espaços exteriores	≥ 80%	Ano letivo (a partir de 2021/2022)	Não avaliado	81%	73%	86%		80%	
Motivar, reconhecer e valorizar os colaboradores	Taxa de satisfação com os workshops (questão 3 IM079)	≥ 75%	Ano letivo (a partir de 2022/2023)	Não avaliado	Não avaliado	93%	95%	100%	94%	100%

Castanheira do Ribatejo, 24 de março de 2025

A Direção

ASSOCIAÇÃO PROMOÇÃO SOCIAL CASTANHEIRA RIBATEJO

Balancete Geral

Reg. Exercício / 2024

Data: 24-03-2025

(Valores em Euros)

Página: 1 de 10

Conta	Descrição	Acumulado			
		Débito	Crédito	Saldo Débito	Saldo Crédito
11	Caixa	776 006,87	773 019,30	2 987,57	0,00
111	Caixa - Sede	740 223,04	737 352,47	2 870,57	0,00
117	Vales e Ticket Infancia	24 866,01	24 749,01	117,00	0,00
118	Caixa Pequena	10 917,82	10 917,82	0,00	0,00
12	Depósitos à ordem	6 659 527,51	5 868 193,29	791 334,22	0,00
122	Novo Banco	2 474 627,99	2 222 810,94	251 817,05	0,00
123	Caixa Crédito Agricola	981 321,12	849 186,72	132 134,40	0,00
124	Caixa Credito Agricola - Programa Pares 3	953 559,23	822 503,56	131 055,67	0,00
125	Montepio Geral	2 250 019,17	1 973 692,07	276 327,10	0,00
13	Outros depósitos bancários	2 287 434,00	1 987 434,00	300 000,00	0,00
132	Novo Banco	700 000,00	400 000,00	300 000,00	0,00
133	Caixa Crédito agricola	27 434,00	27 434,00	0,00	0,00
135	Montepio Geral	1 560 000,00	1 560 000,00	0,00	0,00
21	Clientes e Utentes	1 450 655,13	1 438 995,28	11 659,85	0,00
211	Clientes e utentes c/c	1 450 655,13	1 438 995,28	11 659,85	0,00
2111	Clientes gerais	699 093,89	699 093,89	0,00	0,00
211101	Município de Vila Franca Xira	683 175,98	683 175,98	0,00	0,00
211103	SU ELETRICIDAD, S.A.	4 146,27	4 146,27	0,00	0,00
211199	Clientes Diversos	11 771,64	11 771,64	0,00	0,00
2117	Utentes	751 561,24	739 901,39	11 659,85	0,00
211711	Creche (900101/900105)	77 330,63	67 206,74	10 123,89	0,00
211712	Pré Escolar (900102/900104)	327 497,04	327 430,90	66,14	0,00
211714	Actividades de tempos livres (900103/900110)	283 467,18	282 264,36	1 202,82	0,00
211716	Apoio á familia em férias escolares (900120)	11 450,00	11 305,81	144,19	0,00
211717	Activ. de Animação e Apoio à Família (900127)	51 816,39	51 693,58	122,81	0,00
22	Fornecedores	753 929,88	758 883,61	2 500,00	7 453,73
221	Fornecedores c/c	751 429,88	758 883,61	0,00	7 453,73
2211	Fornecedores gerais	751 429,88	758 883,61	0,00	7 453,73
22110001	Leroy Merlin	373,00	373,00	0,00	0,00
22110002	Carbus	2 101,20	2 101,20	0,00	0,00
22110004	Panificadora	19 910,97	19 984,97	0,00	74,00
22110005	Casa Costa	1 408,23	1 408,23	0,00	0,00
22110007	Aviludo	9 285,36	9 285,36	0,00	0,00
22110009	Recheio	39 813,38	39 813,38	0,00	0,00
22110012	EDP	73 662,35	73 662,35	0,00	0,00
22110013	SMAS	9 707,17	9 707,17	0,00	0,00
22110015	Antonio Afonso Gonçalves e Gonçalves Lda.	6 404,51	6 404,51	0,00	0,00
22110016	Longa Vida	4 458,56	4 458,56	0,00	0,00
22110017	CTT	200,54	200,54	0,00	0,00
22110021	Catim	161,13	284,13	0,00	123,00
22110023	Centro Formação Profissional Sector Alimentar	964,44	964,44	0,00	0,00
22110025	Pinto da Cruz	1 613,85	1 613,85	0,00	0,00
22110027	Hortículas dos Moinhos	58 952,09	58 952,09	0,00	0,00
22110029	Calber Gráfica	405,90	405,90	0,00	0,00
22110032	ACM	1 178,88	1 178,88	0,00	0,00
22110033	djv	24 308,88	24 438,03	0,00	129,15
22110034	Fix n go	1 458,89	1 458,89	0,00	0,00
22110037	Smart Protection	9 607,53	9 607,53	0,00	0,00
22110040	Modelo Continente Hipermercados SA	7 644,73	7 674,54	0,00	29,81
22110042	Artur e Guerreiro	1 774,57	1 774,57	0,00	0,00
22110043	Duarte e Ribeiro	1 662,67	1 662,67	0,00	0,00
22110045	Zurick	2 435,79	5 029,49	0,00	2 593,70
22110046	Centroquimica	2 749,56	2 749,56	0,00	0,00
22110047	Caravela	19 811,87	19 811,87	0,00	0,00
22110048	Orona	7 476,78	7 476,78	0,00	0,00

Balancete Geral

Reg. Exercício / 2024

Data: 24-03-2025

(Valores em Euros)

Página: 2 de 10

Conta	Descrição	Acumulado			
		Débito	Crédito	Saldo Débito	Saldo Crédito
22110049	Kingman, Manutenção Global	12 847,84	12 847,84	0,00	0,00
22110051	Casa Artilheiro	187,58	189,06	0,00	1,48
22110054	Aper	5 826,39	5 826,39	0,00	0,00
22110060	Centro Medicina Laboratorial Germano e Sousa S.A.	1 069,69	1 069,69	0,00	0,00
22110061	Papelarias 2000	3 976,76	3 976,76	0,00	0,00
22110062	Custódio C. Cabido e Filhos	960,21	960,21	0,00	0,00
22110063	Abrancongelados	21 794,15	21 794,15	0,00	0,00
22110067	Staples	103,01	103,01	0,00	0,00
22110068	Rosa e Dâmaso	2 557,17	2 557,17	0,00	0,00
22110069	Unifhorm	3 476,35	3 476,35	0,00	0,00
22110072	F3M	3 256,31	3 256,31	0,00	0,00
22110073	Lidl	2 239,07	2 239,07	0,00	0,00
22110074	Batcarnes	59 207,51	59 478,87	0,00	271,36
22110075	Petrochem	3 767,49	3 767,49	0,00	0,00
22110076	Lisboa gás	226,03	226,03	0,00	0,00
22110079	Elis	28 353,53	28 353,53	0,00	0,00
22110081	Tecnisalsa	87,95	87,95	0,00	0,00
22110082	Florista do Campo	333,00	333,00	0,00	0,00
22110083	Frina	13 211,20	13 211,20	0,00	0,00
22110085	Rocol	1 771,76	1 771,76	0,00	0,00
22110087	Belsaco	1 353,67	1 478,50	0,00	124,83
22110088	Xeconxira	722,50	722,50	0,00	0,00
22110093	Farmácia Tejo	367,88	367,88	0,00	0,00
22110103	Aposta nas Pessoas	811,80	811,80	0,00	0,00
22110105	CIC Centro de Inspeções de Castanheira	636,08	636,08	0,00	0,00
22110107	Município de V.F.Xira	26 142,20	26 142,20	0,00	0,00
22110110	Galp power, SA	1 889,11	1 889,11	0,00	0,00
22110113	Dimas de Melo Oimenta Europa	1 379,25	1 379,25	0,00	0,00
22110118	Kaizeler, Lourenço e Santos - Auditores Roc	3 321,00	3 321,00	0,00	0,00
22110120	IMTT	150,00	150,00	0,00	0,00
22110124	IN2IT - Tecnologias de Informações	4 352,23	4 352,23	0,00	0,00
22110125	Finegluv	1 837,21	1 837,21	0,00	0,00
22110126	Evend	430,93	430,93	0,00	0,00
22110127	Nos	1 241,06	1 241,06	0,00	0,00
22110129	Robalo	1 063,56	1 063,56	0,00	0,00
22110131	BATERMAQ	660,00	660,00	0,00	0,00
22110138	Maria Gabriela de Amorim Pereira Marques	322,67	322,67	0,00	0,00
22110139	Higipackaging	0,00	153,59	0,00	153,59
22110140	Prio	27 159,52	27 159,52	0,00	0,00
22110145	Frijobel	5 260,96	5 260,96	0,00	0,00
22110146	Mercado da Carne	10 995,02	10 995,02	0,00	0,00
22110147	Frincor	1 866,98	1 866,98	0,00	0,00
22110150	Creditex	717,36	717,36	0,00	0,00
22110151	José António Rodrigues Caldeira	2 328,14	2 328,14	0,00	0,00
22110153	IDEAL EXPOSTA UNIPESSOAL, LDA	270,60	270,60	0,00	0,00
22110154	ALTICE EMPRESAS	7 199,53	7 199,53	0,00	0,00
22110155	A.RAMALHO - Reparações Auto, Lda	461,25	461,25	0,00	0,00
22110156	MORMAC	947,10	947,10	0,00	0,00
22110161	ALIANÇA FOGO	2 217,69	2 217,69	0,00	0,00
22110162	Worten	78,23	78,23	0,00	0,00
22110163	ABRISAUDE	800,00	800,00	0,00	0,00
22110165	IKEA	109,50	109,50	0,00	0,00
22110166	INTERMACHE	51,51	51,51	0,00	0,00
22110167	MUNDAGRO	68,66	68,66	0,00	0,00
22110168	WELLS	60,64	60,64	0,00	0,00
22110169	Estrela Shopping	648,34	648,34	0,00	0,00
22110172	MEGA MARKET	121,65	121,65	0,00	0,00

Conta	Descrição	Acumulado			
		Débito	Crédito	Saldo Débito	Saldo Crédito
22110173	Excellent Oriental	13,90	13,90	0,00	0,00
22110174	Minimercado do Bairro	37,00	37,00	0,00	0,00
22110175	Pingo Doce	132,39	132,39	0,00	0,00
22110176	TRIO TORRES	119,10	119,10	0,00	0,00
22110177	REFRITEC	1 457,55	1 457,55	0,00	0,00
22110179	Telma Pereira	2 609,00	2 609,00	0,00	0,00
22110180	PETROGAL, SA	26 847,88	26 847,88	0,00	0,00
22110181	LUSOFONIA LDA	1 014,75	1 371,45	0,00	356,70
22110182	PLASTIARPHA	2 327,77	2 327,77	0,00	0,00
22110183	XIRABRINDES	5 103,52	5 103,52	0,00	0,00
22110184	AUCHAN ALVERCA	684,87	684,87	0,00	0,00
22110188	DROGARIA NOGUEIRA	58,96	58,96	0,00	0,00
22110189	HIPER CASA - CIDADE CONVERGENTE	42,50	42,50	0,00	0,00
22110191	TRIBO ELEGANTE	56,10	56,10	0,00	0,00
22110193	BENTO & DELGADO	342,11	342,11	0,00	0,00
22110194	BRICOMARCHE	211,84	211,84	0,00	0,00
22110198	GOOD MART	20,25	20,25	0,00	0,00
22110199	INTERMACHÉ	64,10	64,10	0,00	0,00
22110202	EGITANA MUSICAL	48,90	48,90	0,00	0,00
22110203	MAINSOUND Audiovisuais, Lda	1 168,50	1 168,50	0,00	0,00
22110205	BOA VIAGEM	38 212,50	38 212,50	0,00	0,00
22110212	BRICO DEPOT PORTUGAL	144,10	144,10	0,00	0,00
22110217	CHEN ZHENG PING	31,80	31,80	0,00	0,00
22110218	PETROSALSA, LDA	92,26	92,26	0,00	0,00
22110219	TINTAS 2000	72,04	72,04	0,00	0,00
22110224	NCGT	395,54	395,54	0,00	0,00
22110225	STERNBLU	1 020,24	1 020,24	0,00	0,00
22110226	EPIBRICO	125,45	125,45	0,00	0,00
22110227	MAÇARICOS	2,82	2,82	0,00	0,00
22110231	DIA PORTUGAL	10,33	10,33	0,00	0,00
22110232	ADVENTURE SCORE - CHAVIARTE	8,00	8,00	0,00	0,00
22110233	O TREVO	40,45	40,45	0,00	0,00
22110234	PORTO EDITORA	16,49	16,49	0,00	0,00
22110236	VEPRO	419,43	419,43	0,00	0,00
22110238	ROADY	130,57	130,57	0,00	0,00
22110242	ASS. CULTURAL E RECREATIVA DO LUGAR DAS QUIN	51,30	51,30	0,00	0,00
22110244	JOSE INACIO DE JESUS SOUSA	660,00	660,00	0,00	0,00
22110245	DECORPITA	181,89	181,89	0,00	0,00
22110252	Sociedade Euterpe Alhandrense	7 814,38	7 814,38	0,00	0,00
22110254	SFS - GESTÃO E CONSULTORIA	1 175,00	1 175,00	0,00	0,00
22110255	JAIME ABRANTES - LEITÃO	300,00	300,00	0,00	0,00
22110257	EXOR HOME - SECULO FANTASTICO, LDA	47,40	47,40	0,00	0,00
22110258	ACAIL GAS	221,40	566,91	0,00	345,51
22110260	ESTUDINVEST	148,00	148,00	0,00	0,00
22110261	ALDI	180,36	180,36	0,00	0,00
22110262	CLINICA POLIMA - SERVIÇOS MEDICOS, HIGIENE E SE	7 455,00	7 455,00	0,00	0,00
22110263	TEST CERT	200,00	200,00	0,00	0,00
22110264	CENTRO MEDICINA LABORATORIAL	2,80	2,80	0,00	0,00
22110265	FRIOMAGGAS	5,95	5,95	0,00	0,00
22110266	LIU WEIYUE	24,45	24,45	0,00	0,00
22110267	MANIMANIAS	23,60	23,60	0,00	0,00
22110268	MASCARILHA	15,75	15,75	0,00	0,00
22110269	mil doce gramas	23,40	23,40	0,00	0,00
22110270	NOVA GRAÇÃO	21,85	21,85	0,00	0,00
22110272	VIVI SHOPPING	3,75	3,75	0,00	0,00
22110273	RENTOKIL	1 896,14	1 896,14	0,00	0,00
22110274	PROVA IMPAR, UNIPessoal LDA	307,90	307,90	0,00	0,00

Conta	Descrição	Acumulado			
		Débito	Crédito	Saldo Débito	Saldo Crédito
22110275	Drogaria Nova	979,05	979,05	0,00	0,00
22110276	ACM 24 Alarmes	3 694,60	3 694,60	0,00	0,00
22110277	GGM GASTRO	149,99	149,99	0,00	0,00
22110278	Unifap, Unipessoal Lda	2 681,35	2 681,35	0,00	0,00
22110279	J. ROMÃO UNIPESSOAL	23 159,75	23 159,75	0,00	0,00
22110280	DIGITALVIDEO, LDA	81,44	81,44	0,00	0,00
22110281	Livro de Elogios - Praise, Lda	28,91	28,91	0,00	0,00
22110283	ALFRIGO	1 190,61	1 190,61	0,00	0,00
22110285	XIRAGRÊS	583,14	583,14	0,00	0,00
22110287	DECATHLON	275,00	275,00	0,00	0,00
22110288	CARLOS & NUNO BAIÃO - CONSTRUÇÕES LDA	9 471,00	9 471,00	0,00	0,00
22110289	SOBREIRO DUARTE, LDA	225,00	225,00	0,00	0,00
22110290	SAL & PIMENTA CATERING DE ABEL CORREIA CARIA	2 542,50	5 650,00	0,00	3 107,50
22110291	CASTELLUM ENGENHARIA	5 289,00	5 289,00	0,00	0,00
22110293	ASAL	1 562,10	1 562,10	0,00	0,00
22110294	CASA MACHADO	14,40	14,40	0,00	0,00
22110295	UNA SEGUROS	4 031,56	4 031,56	0,00	0,00
22110296	NIGEL CONGELADORA JOSÉ NICOLAU, LDA	4 796,02	4 939,12	0,00	143,10
22110297	ADP - ACADEMIA DO PROFISSIONAL, LDA	175,00	175,00	0,00	0,00
22110298	BBF BORRACHAS	641,57	641,57	0,00	0,00
22110299	SGR - Sociedade Gestora de Resíduos	1 168,12	1 168,12	0,00	0,00
22110300	CACHOJARDINS - CRIAÇÃO, GESTÃO E MANUTENÇÃO	209,10	209,10	0,00	0,00
22110301	DIOGO GRILO DA SILVA	246,00	246,00	0,00	0,00
22110302	CEGID - PRIMAVERA BUSINESS SOFTWARE	415,74	415,74	0,00	0,00
22110303	RADIO POPULAR	49,99	49,99	0,00	0,00
22110304	GEROSAD UNIPESSOAL, LDA	110,00	110,00	0,00	0,00
22119999	Diversos	985,95	985,95	0,00	0,00
228	Adiantamentos a fornecedores	2 500,00	0,00	2 500,00	0,00
22801	Prio Energy SA/ Caução	2 500,00	0,00	2 500,00	0,00
23	Pessoal	1 283 709,64	1 283 943,16	0,00	233,52
231	Remunerações a pagar	1 283 622,31	1 283 855,83	0,00	233,52
2312	Ao pessoal dependente	1 282 932,01	1 283 165,53	0,00	233,52
2313	Ao pessoal Independentes	690,30	690,30	0,00	0,00
238	Outras operações	87,33	87,33	0,00	0,00
2382	Com o pessoal	87,33	87,33	0,00	0,00
23821	Sindicato F.Pública	86,09	86,09	0,00	0,00
23823	Sindicato dos Professores da Grande Lisboa	1,24	1,24	0,00	0,00
24	Estado e outros entes públicos	919 610,19	945 449,43	59 265,34	85 104,58
242	Retenção de impostos sobre rendimentos	91 838,27	103 252,02	0,00	11 413,75
2421	Sobre Rendimentos de Trabalho Dependente	88 318,00	99 308,00	0,00	10 990,00
2422	Sobre Rendimentos Empresariais	3 520,27	3 944,02	0,00	423,75
243	Imposto sobre o valor acrescentado (IVA)	317 047,82	265 380,34	59 265,34	7 597,86
2431	IVA - Suportado	8 321,79	6 950,07	1 371,72	0,00
24311	IVA - Dedutível refeitorios escolas a 6%	6 618,91	5 588,26	1 030,65	0,00
24312	IVA - Dedutível - refeitorios escolas a 13%	59,94	56,25	3,69	0,00
24313	IVA - dedutível refeitorios escolas a 23%	1 642,94	1 305,56	337,38	0,00
2432	Gen. Alimentares 50% Imobilizado e bens e serviços	163 185,75	122 404,61	40 781,14	0,00
24321	IVA Gen. Alimentares 50%	61 772,76	20 991,62	40 781,14	0,00
24322	Relativo a Imobilizado	18 758,31	18 758,31	0,00	0,00
24323	bens e serviços dedutível	82 654,68	82 654,68	0,00	0,00
2433	IVA - Liquidado	29 016,64	29 016,64	0,00	0,00
24332	IVA - Liquidado refeitorios escolas a 13%	29 016,64	29 016,64	0,00	0,00
2435	IVA - Apuramento	28 509,42	28 509,42	0,00	0,00
24353	IVA - Apuramento	28 509,42	28 509,42	0,00	0,00
2436	IVA - A pagar	20 060,19	27 658,05	0,00	7 597,86
24361	IVA a Pagar	20 060,19	27 658,05	0,00	7 597,86
2437	IVA a Recuperar	1 151,17	1 151,17	0,00	0,00

Conta	Descrição	Acumulado			
		Débito	Crédito	Saldo Débito	Saldo Crédito
2438	IVA - Reembolsos pedidos	66 802,86	49 690,38	17 112,48	0,00
24381	IVA gen. alimentares 50%	66 609,31	49 496,83	17 112,48	0,00
24382	Bens do Imobilizado	66,70	66,70	0,00	0,00
24383	conservação e serviços	126,85	126,85	0,00	0,00
245	Contribuições para a Segurança Social	508 943,76	575 036,73	0,00	66 092,97
248	Outras tributações	1 147,51	1 147,51	0,00	0,00
2491	Fundo de Compensação do Trabalho	585,21	585,21	0,00	0,00
2492	Fundo de Garantia de Compensação do Trabalho	47,62	47,62	0,00	0,00
26	Fundadores / patrocinadores/ doadores/ associados / membros	700,00	700,00	0,00	0,00
262	Doadores - Em curso	700,00	700,00	0,00	0,00
26299	Doadores Gerais	700,00	700,00	0,00	0,00
27	Outras contas a receber e a pagar	1 398 078,54	2 220 372,11	6 350,00	828 643,57
271	Fornecedores de investimentos	926 104,24	1 056 072,40	0,00	129 968,16
2711	Fornecedores de investimentos - contas gerais	926 104,24	1 056 072,40	0,00	129 968,16
271138	VOMERA	806 862,08	936 830,24	0,00	129 968,16
271139	FGP	51 554,22	51 554,22	0,00	0,00
271141	GGM GASTRO	1 291,99	1 291,99	0,00	0,00
271142	CARBY - ENTREPÓSITO A.FONTES	36 540,96	36 540,96	0,00	0,00
271143	C.MIRANDA - SOCIEDADE DE EQUIPAMENTOS ESCOL	826,63	826,63	0,00	0,00
271144	VECO URBAN DESIGN, UNIPESSOAL-LDA	24 292,86	24 292,86	0,00	0,00
271145	DC - CONSULTORES DE ENGENHARIA	2 890,50	2 890,50	0,00	0,00
271146	ACUSTIPROJECTO	1 845,00	1 845,00	0,00	0,00
272	Devedores e credores por acréscimos (periodização económica)	361 288,53	644 976,74	6 300,00	289 988,21
2721	Devedores por acréscimos de rendimentos	72 264,47	65 964,47	6 300,00	0,00
27211	Instituto de Gestão Financeira da Educação	55 320,72	55 320,72	0,00	0,00
27214	juros deposito a prazo	16 943,75	10 643,75	6 300,00	0,00
2722	Credores por acréscimos de gastos	289 024,06	579 012,27	0,00	289 988,21
27221001	EDP	5 276,46	9 824,98	0,00	4 548,52
27221002	Gás	2 434,20	2 452,85	0,00	18,65
27221003	SMAS	98,68	649,14	0,00	550,46
27221004	Comunicações	631,69	1 271,31	0,00	639,62
27222	Remuneracoes a Liquidar	280 583,03	564 813,99	0,00	284 230,96
278	Outros devedores e credores	110 685,77	519 322,97	50,00	408 687,20
278002	Pessoal	700,00	650,00	50,00	0,00
278004	Honorários	108 795,27	108 795,27	0,00	0,00
278013	Caução Projecto PARES 3	0,00	40 869,64	0,00	40 869,64
278014	Sindicatos Função Publica	1 008,58	1 099,22	0,00	90,64
278015	Sindicatos Professores	181,92	197,10	0,00	15,18
278016	Reembolsos Pedidos/Recebidos - Projecto PARES 3.0	0,00	367 711,74	0,00	367 711,74
28	Diferimentos	4 584,34	984,90	3 599,44	0,00
281	Gastos a reconhecer	4 584,34	984,90	3 599,44	0,00
2811	seguros	4 584,34	984,90	3 599,44	0,00
31	Compras	301 117,98	301 117,98	0,00	0,00
312	Matérias-primas, subsidiárias e de consumo	292 746,96	292 746,96	0,00	0,00
3121	Materias Primas	292 746,96	292 746,96	0,00	0,00
31211	Generos Alimentares -Sede	191 500,35	191 500,35	0,00	0,00
3121101	IVA à Taxa Normal 23%	18 467,33	18 467,33	0,00	0,00
3121102	IVA à Taxa Intermediária 13%	1 475,75	1 475,75	0,00	0,00
3121103	IVA à Taxa Reduzida 6%	166 756,16	166 756,16	0,00	0,00
3121105	IVA à Taxa Isenta 0%	4 801,11	4 801,11	0,00	0,00
31212	Géneros Alimentares-ESCOLAS	101 246,61	101 246,61	0,00	0,00
312121	Compras à Taxa isenta 0%	1 997,77	1 997,77	0,00	0,00
312122	Compras à Taxa Reduzida 6%	93 139,87	93 139,87	0,00	0,00
312123	Compras à Taxa Intermediária 13%	432,75	432,75	0,00	0,00
312124	Compras à Taxa Normal 23%	5 676,22	5 676,22	0,00	0,00
313	Activos biológicos	7 507,92	7 507,92	0,00	0,00
313001	Bibes	7 507,92	7 507,92	0,00	0,00

Balancete Geral

Reg. Exercício / 2024

Data: 24-03-2025

(Valores em Euros)

Página: 6 de 10

Conta	Descrição	Acumulado			
		Débito	Crédito	Saldo Débito	Saldo Crédito
317	Devoluções de compras	863,10	863,10	0,00	0,00
32	Mercadorias	18 435,84	16 177,45	2 258,39	0,00
323	Outras Mercadorias	18 435,84	16 177,45	2 258,39	0,00
33	Matérias-primas, subsidiárias e de consumo	295 755,90	292 644,52	3 111,38	0,00
331	Matérias-primas	295 755,90	292 644,52	3 111,38	0,00
3311	Generos Alimentares	295 755,90	292 644,52	3 111,38	0,00
41	Investimentos financeiros	4 329,34	0,00	4 329,34	0,00
415	Outros investimentos financeiros	4 329,34	0,00	4 329,34	0,00
4158	Outros	4 329,34	0,00	4 329,34	0,00
415801	Fundos Compensação Trabalho	4 329,34	0,00	4 329,34	0,00
43	Activos fixos tangíveis	4 926 150,04	2 714 097,45	4 926 150,04	2 714 097,45
433	Outros activos fixos tangíveis	4 926 150,04	2 714 097,45	4 926 150,04	2 714 097,45
4332	Edifícios e outras construções	3 612 774,80	0,00	3 612 774,80	0,00
43321	Edifícios e outras const./sede	2 339 860,29	0,00	2 339 860,29	0,00
43322	Edifícios e outras const./José Nunes	966 212,73	0,00	966 212,73	0,00
43323	Edifícios e outras const./Palha Blanco	302 799,19	0,00	302 799,19	0,00
43329	Edifícios e outras const./outros	3 902,59	0,00	3 902,59	0,00
4333	Equipamento básico	365 106,80	0,00	365 106,80	0,00
43331	Equipamento de Alojamento de Utentes	75 931,68	0,00	75 931,68	0,00
43332	Equipamento Medico-hospitalar e de Reeducação	28 371,57	0,00	28 371,57	0,00
43333	Equipamento Didático	212 140,43	0,00	212 140,43	0,00
43334	Equipamento de Laboratorio e Farmacia	245,63	0,00	245,63	0,00
43336	Maquinas Motoras e Operadoras	259,07	0,00	259,07	0,00
43337	Equipamento de Serralharia	4 494,01	0,00	4 494,01	0,00
43339	Outro	43 664,41	0,00	43 664,41	0,00
4334	Equipamento de transporte	475 422,85	0,00	475 422,85	0,00
43341	Veiculos Ligeiros	17 961,00	0,00	17 961,00	0,00
4334101	Hyundai 25-HH-75	17 961,00	0,00	17 961,00	0,00
43342	Veiculos Mistos	101 061,97	0,00	101 061,97	0,00
4334201	Ford Fiesta Courier 41-60-IG	10 953,60	0,00	10 953,60	0,00
4334202	Renault 69-64-ZX	12 000,00	0,00	12 000,00	0,00
4334203	Opel Vivaro Lombi - 9 lugares 48-GS-23	21 250,00	0,00	21 250,00	0,00
4334204	Renault 42-QJ-03	20 317,41	0,00	20 317,41	0,00
4334205	Carrinha BJ-75-RU	36 540,96	0,00	36 540,96	0,00
43343	Veiculos Pesados	203 141,88	0,00	203 141,88	0,00
43344	BD-14-BI	153 258,00	0,00	153 258,00	0,00
4335	Equipamento administrativo	411 613,69	0,00	411 613,69	0,00
43351	Mobiliario e Utensilios Administrativos	44 795,63	0,00	44 795,63	0,00
43352	Maquinas de Escritorio	556,24	0,00	556,24	0,00
43353	Mobiliario e Equipamento Social	571,53	0,00	571,53	0,00
43354	Equipamento Informatico	101 359,28	0,00	101 359,28	0,00
43355	Equipamento Diverso	31 888,19	0,00	31 888,19	0,00
43356	Equipamento refeitorio/cozinha	220 521,16	0,00	220 521,16	0,00
43357	Equipamento Lavandaria	3 242,19	0,00	3 242,19	0,00
43359	Outros	8 679,47	0,00	8 679,47	0,00
4337	Outros ativos fixos tangiveis	61 231,90	0,00	61 231,90	0,00
43379	Outros ativos fixos tangiveis	61 231,90	0,00	61 231,90	0,00
4338	Depreciações acumuladas	0,00	2 714 097,45	0,00	2 714 097,45
43382	Edifícios e Outras Construções	0,00	1 572 146,88	0,00	1 572 146,88
433821	Edifícios e outras const./sede	0,00	976 497,87	0,00	976 497,87
433822	Edifícios e outras const./José Nunes	0,00	328 512,25	0,00	328 512,25
433823	Edifícios e outras const./Palha Planco	0,00	265 068,49	0,00	265 068,49
433829	Edofícios e outras const./ outros	0,00	2 068,27	0,00	2 068,27
43383	Equipamento Basico	0,00	343 319,80	0,00	343 319,80
433831	Equipamento de Alojamento de Utentes	0,00	75 931,69	0,00	75 931,69
433832	Equipamento Medico-hospitalar e de Reeducação	0,00	28 371,58	0,00	28 371,58
433833	Equipamento Didatico	0,00	190 992,39	0,00	190 992,39

Conta	Descrição	Acumulado			
		Débito	Crédito	Saldo Débito	Saldo Crédito.
6111	Mercadorias diversas	8 669,53	0,00	8 669,53	0,00
612	Matérias-primas, subsidiárias e de consumo	291 781,42	0,00	291 781,42	0,00
6121	Materias Primas	291 781,42	0,00	291 781,42	0,00
61211	Generos Alimentares	291 781,42	0,00	291 781,42	0,00
62	Fornecimentos e serviços externos	499 132,11	15 073,42	484 058,69	0,00
622	Serviços especializados	213 280,57	515,19	212 765,38	0,00
6221	Trabalhos especializados	48 851,04	0,00	48 851,04	0,00
6222	Publicidade e propaganda	864,94	0,00	864,94	0,00
6223	Vigilância e segurança	14 054,45	57,69	13 996,76	0,00
6224	Honorários	108 663,33	457,50	108 205,83	0,00
6226	Conservação e reparação	32 595,81	0,00	32 595,81	0,00
6227	Reparação dos bens IVA 50%	8 251,00	0,00	8 251,00	0,00
623	Materiais	23 232,54	159,19	23 073,35	0,00
6231	Ferramentas e utensilios de desgaste rápido	3 791,08	0,00	3 791,08	0,00
6232	Livros e documentação técnica	50,91	0,00	50,91	0,00
6233	Material de escritório	1 233,79	0,00	1 233,79	0,00
6234	Artigos para oferta	11 595,37	138,89	11 456,48	0,00
62341	Artigos de oferta a utentes	11 595,37	138,89	11 456,48	0,00
6235	Material Didatico	6 561,39	20,30	6 541,09	0,00
624	Energia e fluidos	127 657,47	7 963,84	119 693,63	0,00
6241	Electricidade	67 608,28	7 564,32	60 043,96	0,00
6242	Combustíveis	50 602,17	399,52	50 202,65	0,00
624201	Gasoleo	26 790,64	0,00	26 790,64	0,00
624203	Gás	23 811,53	399,52	23 412,01	0,00
6243	Água	9 447,02	0,00	9 447,02	0,00
625	Deslocações, estadas e transportes	18 702,15	32,95	18 669,20	0,00
6251	Deslocações e estadas	18 501,61	32,95	18 468,66	0,00
6258	Outros	200,54	0,00	200,54	0,00
626	Serviços diversos	115 668,10	6 342,97	109 325,13	0,00
6261	Rendas e alugueres	51 348,32	0,00	51 348,32	0,00
6262	Comunicação	8 125,69	383,39	7 742,30	0,00
6263	Seguros	12 367,13	0,00	12 367,13	0,00
6265	Contencioso e notariado	1 119,27	163,61	955,66	0,00
6266	Despesas de representação	2 598,35	0,00	2 598,35	0,00
6267	Limpeza, higiene e conforto	40 007,48	5 795,97	34 211,51	0,00
6268	Outros serviços	101,86	0,00	101,86	0,00
626801	Árvores de fruto e Plantas e alimento para peixes	101,86	0,00	101,86	0,00
6278	Encargos de Saude com Utentes	591,28	59,28	532,00	0,00
63	Gastos com o Pessoal	1 942 322,87	101,20	1 942 221,67	0,00
632	Remunerações do pessoal	1 563 957,77	82,62	1 563 875,15	0,00
63211	Remuneração	1 461 099,07	82,62	1 461 016,45	0,00
63212	Diuturnidade	54 509,36	0,00	54 509,36	0,00
63213	Isenção horário	10 044,25	0,00	10 044,25	0,00
63214	Horas Extraordinarias	27 338,45	0,00	27 338,45	0,00
63216	Ajudas de Custo	7 790,30	0,00	7 790,30	0,00
63217	Abono para Falhas	756,34	0,00	756,34	0,00
63218	Gratificacoes	2 420,00	0,00	2 420,00	0,00
634	Indemnizações	7 447,51	0,00	7 447,51	0,00
635	Encargos sobre remunerações	347 037,76	18,58	347 019,18	0,00
6351	ISSS Taxa Normal	347 037,76	18,58	347 019,18	0,00
636	Seguros de acidentes no trabalho e doenças profissionais	12 683,98	0,00	12 683,98	0,00
638	Outros gastos com o pessoal	11 195,85	0,00	11 195,85	0,00
6381	Apoio Medico Medicamentoso	8 757,92	0,00	8 757,92	0,00
6382	Vestuario e Calçado	88,93	0,00	88,93	0,00
6389	Outros	2 349,00	0,00	2 349,00	0,00
64	Gastos de depreciação e de amortização	107 360,71	0,00	107 360,71	0,00
642	Activos fixos tangíveis	107 360,71	0,00	107 360,71	0,00

Balancete Geral

Reg. Exercício / 2024

Data: 24-03-2025

(Valores em Euros)

Página: 7 de 10

Conta	Descrição	Acumulado			
		Débito	Crédito	Saldo Débito	Saldo Crédito
433834	Equipamento de Laboratorio e Farmacia	0,00	245,63	0,00	245,63
433835	Equipamento Diverso ginásio e outro	0,00	507,66	0,00	507,66
433836	Maquinas Motoras e Operadoras	0,00	259,07	0,00	259,07
433837	Equipamento de Serralharia	0,00	4 494,01	0,00	4 494,01
433839	Outro	0,00	42 517,77	0,00	42 517,77
43384	Equipamento de Transporte	0,00	336 019,27	0,00	336 019,27
433841	Veiculos Ligeiros	0,00	17 961,00	0,00	17 961,00
433842	Veiculos Mistos	0,00	71 145,91	0,00	71 145,91
43384201	Ford Courier	0,00	10 953,60	0,00	10 953,60
43384202	Renault 69-64-ZX	0,00	12 000,00	0,00	12 000,00
43384203	Opel vivaro 48-GS-23	0,00	21 250,00	0,00	21 250,00
43384204	Renault 42-QJ-03	0,00	20 317,41	0,00	20 317,41
43384205	Carrinha BJ-75-RU	0,00	6 624,90	0,00	6 624,90
433843	Veiculos Pesados	0,00	203 141,88	0,00	203 141,88
433845	bd-14-bi	0,00	43 770,48	0,00	43 770,48
43385	Ferramentas e Utensilios	0,00	9 642,00	0,00	9 642,00
433854	Cozinha	0,00	7 253,71	0,00	7 253,71
433855	Jardinagem	0,00	754,62	0,00	754,62
433859	Outras	0,00	1 633,67	0,00	1 633,67
43386	Equipamento Administrativo	0,00	391 672,89	0,00	391 672,89
433861	Mobiliario e Utensilios Administrativos	0,00	44 291,32	0,00	44 291,32
433862	Maquinas de Escritorio	0,00	556,24	0,00	556,24
433863	Mobiliario e Equipamento Social	0,00	571,53	0,00	571,53
433864	Equipamento Informatico	0,00	94 454,49	0,00	94 454,49
433865	Equipamento Diverso	0,00	26 191,76	0,00	26 191,76
433866	Equipamento refeitório/cozinha	0,00	214 479,64	0,00	214 479,64
433867	Eq. Lavandaria	0,00	3 242,19	0,00	3 242,19
433869	Outros	0,00	7 885,72	0,00	7 885,72
43387	Outros ativos fixos tangiveis	0,00	61 231,90	0,00	61 231,90
433879	Outros ativos fixos tangiveis	0,00	61 231,90	0,00	61 231,90
43389	Outras Imobilizacoes Corporeas	0,00	64,71	0,00	64,71
433899	Paineis Solares	0,00	64,71	0,00	64,71
44	Activos Intangiveis	17 301,90	16 748,40	17 301,90	16 748,40
442	Outros Activos Intangiveis	17 301,90	16 748,40	17 301,90	16 748,40
4426	Outros Activos Intangiveis	17 301,90	0,00	17 301,90	0,00
4428	Amortizações Acumuladas	0,00	16 748,40	0,00	16 748,40
45	Investimentos em curso	1 114 749,98	0,00	1 114 749,98	0,00
453	Activos fixos tangiveis em curso	1 114 749,98	0,00	1 114 749,98	0,00
4531	LAR 3º idade	1 114 749,98	0,00	1 114 749,98	0,00
51	Fundos	0,00	3 781,88	0,00	3 781,88
56	Resultados transitados	0,00	2 369 913,55	0,00	2 369 913,55
59	Outras variações nos fundos patrimoniais	41 414,45	1 167 443,88	0,00	1 126 029,43
593	Subsidios	41 251,25	1 084 431,93	0,00	1 043 180,68
5935	Subsidios para investimento	41 251,25	1 084 431,93	0,00	1 043 180,68
59351	PIDDAC	25 898,05	682 448,95	0,00	656 550,90
5935101	Edificio sede 1ª fase	13 292,02	412 052,58	0,00	398 760,56
5935102	Edificio sede 2ª fase	6 696,03	207 577,03	0,00	200 881,00
5935104	Edificio Palha Blanco/Pré-escolar	5 910,00	62 819,34	0,00	56 909,34
59352	Outros	15 353,20	401 982,98	0,00	386 629,78
5935203	Edificio Creche José Nunes	11 066,61	376 264,39	0,00	365 197,78
5935204	Autocarro BD-14-BI	4 284,00	25 716,00	0,00	21 432,00
5935205	Fundação Amélia Silva Mello	2,59	2,59	0,00	0,00
594	Doações	163,20	75 199,17	0,00	75 035,97
599	Outras	0,00	7 812,78	0,00	7 812,78
5999	Outros	0,00	7 812,78	0,00	7 812,78
61	Custo das mercadorias vendidas e das matérias consumidas	300 450,95	0,00	300 450,95	0,00
611	Mercadorias	8 669,53	0,00	8 669,53	0,00

Conta	Descrição	Acumulado			
		Débito	Crédito	Saldo Débito	Saldo Crédito
6422	Edifícios e Outras Construções	69 228,38	0,00	69 228,38	0,00
64221	Edifícios e outras const./sede	47 606,63	0,00	47 606,63	0,00
64222	Edifícios e outras const. /José Nunes	19 324,25	0,00	19 324,25	0,00
64223	Edifícios e outras const./Palha Blanco	2 219,45	0,00	2 219,45	0,00
64229	Outros	78,05	0,00	78,05	0,00
6423	Equipamento Básico	4 647,45	0,00	4 647,45	0,00
64233	Equipamento Didático	4 129,13	0,00	4 129,13	0,00
64236	Maquinas Motoras e Operadoras	350,86	0,00	350,86	0,00
64239	Outro	167,46	0,00	167,46	0,00
6424	Equipamento de Transporte	28 510,14	0,00	28 510,14	0,00
64242	Veículos Mistos	6 624,90	0,00	6 624,90	0,00
64243	Veículos Pesados	21 885,24	0,00	21 885,24	0,00
6426	Equipamento Administrativo	4 974,74	0,00	4 974,74	0,00
64264	Equipamento Informático	2 417,87	0,00	2 417,87	0,00
64265	Equipamento Diverso	169,22	0,00	169,22	0,00
64266	Eq.refeitório	2 316,37	0,00	2 316,37	0,00
64269	Outros	71,28	0,00	71,28	0,00
68	Outros gastos	8 630,81	0,00	8 630,81	0,00
681	Impostos	2 943,36	0,00	2 943,36	0,00
6811	Impostos directos	2 943,36	0,00	2 943,36	0,00
688	Outros	5 687,45	0,00	5 687,45	0,00
6883	Quotizações	645,00	0,00	645,00	0,00
6888	Outros não especificados	4 140,36	0,00	4 140,36	0,00
6889	Livros escolares	902,09	0,00	902,09	0,00
69	Gastos de financiamento	14,43	0,00	14,43	0,00
691	Juros suportados	14,43	0,00	14,43	0,00
6918	Outros juros	14,43	0,00	14,43	0,00
72	Prestações de serviços	342 997,73	1 062 576,10	339 386,18	1 058 964,55
721	Quotas dos utilizadores, Matrículas e Mensalidades de Utente	3 574,74	1 043 007,48	0,00	1 039 432,74
7211	Infância e Juventude	3 574,74	1 042 817,48	0,00	1 039 242,74
72111	Creches	641,00	351 587,08	0,00	350 946,08
721111	Sede Creche	430,50	218 366,17	0,00	217 935,67
721112	Equip. José Nunes - Creche	210,50	133 220,91	0,00	133 010,41
72112	Jardins de Infância/Pré-escolar	202,61	289 070,55	0,00	288 867,94
721121	Sede Pré Escolar	181,53	236 398,58	0,00	236 217,05
721122	Equi. João B. Correia - Pré Escolar	21,08	52 671,97	0,00	52 650,89
72114	Actividades de Tempos Livres	388,56	248 487,63	0,00	248 099,07
721141	CATL 1º Ciclo	15,19	181 748,31	0,00	181 733,12
721142	CATL 2º Ciclo	373,37	66 739,32	0,00	66 365,95
72119	Outros	2 342,57	153 672,22	0,00	151 329,65
7211901	Colonia Férias	2 037,57	61 173,72	0,00	59 136,15
7211902	Natação	167,50	33 387,00	0,00	33 219,50
7211903	Activ. de Animação e Apoio à Família	75,00	51 020,50	0,00	50 945,50
7211904	Transporte	12,50	3 137,50	0,00	3 125,00
7211905	Desporto / Danças	50,00	4 708,50	0,00	4 658,50
7211906	Atividades de apoio à família	0,00	245,00	0,00	245,00
7214	Terceira Idade	0,00	190,00	0,00	190,00
72147	Colonias de Férias	0,00	190,00	0,00	190,00
722	Quotizações e jóias	36,81	19 568,62	0,00	19 531,81
7221	Quotas	36,81	19 568,62	0,00	19 531,81
728	Descontos e abatimentos	339 386,18	0,00	339 386,18	0,00
728111	Creches	643,52	0,00	643,52	0,00
728112	Prre-escolar	9 340,81	0,00	9 340,81	0,00
728114	ATL	16 642,70	0,00	16 642,70	0,00
728115	Gratuidade	302 809,98	0,00	302 809,98	0,00
72811901	Colonia férias	9 217,98	0,00	9 217,98	0,00
72811906	Atividades de apoio à família	731,19	0,00	731,19	0,00

Conta	Descrição	Acumulado			
		Débito	Crédito	Saldo Débito	Saldo Crédito
75	Subsídios, doações e legados à exploração	5 369,50	1 957 278,52	0,00	951 909,02
751	Subsídios das Entidades Públicas	5 369,50	1 954 292,73	0,00	948 923,23
7511	ISS, IP - Centro Distrital	0,00	1 573 694,04	0,00	1 573 694,04
75111	Comparticipação familiar (acordo)	0,00	679 096,90	0,00	679 096,90
75112	Complemento para creches superior a 11 horas	0,00	18 591,64	0,00	18 591,64
75113	Gratuidade	0,00	391 567,02	0,00	391 567,02
75114	Comparticipação complementar por deficiência	0,00	10 843,44	0,00	10 843,44
75115	Educação Pré-escolar - atividades educativas	0,00	197 864,99	0,00	197 864,99
75116	Educação Pré-escolar - atividades de apoio social	0,00	111 926,94	0,00	111 926,94
75118	ATL c/ extensão horário c/ almoço	0,00	110 880,90	0,00	110 880,90
75119	Centro act. tempos livres multiatividades c/almoço	0,00	52 922,21	0,00	52 922,21
7512	SUBSIDIOS DE OUTRAS ENTIDADES PÚBLICAS	5 369,50	380 598,69	0,00	375 229,19
75120	Programa de expansão e desenvolvimento da educação	0,00	26,40	0,00	26,40
75121	Autarquia e Junta Freguesia	5 369,50	371 795,64	0,00	366 426,14
75123	POAPM - Ajuda Alimentar	0,00	8 776,65	0,00	8 776,65
752	Subsídios de outras entidades	0,00	555,55	0,00	555,55
7524	Juventude da Castanheira	0,00	555,55	0,00	555,55
753	Doações e heranças	0,00	2 430,24	0,00	2 430,24
7531	Doações	0,00	2 430,24	0,00	2 430,24
78	Outros rendimentos	61 658,36	294 168,88	0,00	232 510,52
781	Rendimentos suplementares	61 640,36	241 255,30	0,00	179 614,94
7812	Aluguer de equipamento	0,00	518,60	0,00	518,60
7816	Outros rendimentos suplementares	61 640,36	240 736,70	0,00	179 096,34
78161	Bibes e tishirts	119,20	9 950,80	0,00	9 831,60
78162	Refeições/CMVFXira/Escolas	61 498,66	215 851,97	0,00	154 353,31
78163	Refeições de Escolas/Adultos	0,00	7 352,56	0,00	7 352,56
78164	Danças	22,50	3 417,50	0,00	3 395,00
78165	Venda de Energia	0,00	4 146,27	0,00	4 146,27
78169	Livros escolares	0,00	17,60	0,00	17,60
788	Outros	18,00	52 913,58	0,00	52 895,58
7881	Correcções relativas a períodos anteriores	0,00	5 640,73	0,00	5 640,73
7883	Imputação de subsídios para investimentos	0,00	36 964,66	0,00	36 964,66
788301	Edifício sede - 1ª fase	0,00	13 292,02	0,00	13 292,02
788302	Edifício sede - 2ª fase	0,00	6 696,03	0,00	6 696,03
788303	Edifício Creche José Nunes	0,00	11 066,61	0,00	11 066,61
788304	Edifício Palha Blanco/Pré-escolar	0,00	1 626,00	0,00	1 626,00
788306	Autocarro	0,00	4 284,00	0,00	4 284,00
7888	Outros não especificados	18,00	10 308,19	0,00	10 290,19
78883	Outros nao Especificados	0,00	9 008,99	0,00	9 008,99
78886	Donativos	18,00	1 299,20	0,00	1 281,20
79	Juros, dividendos e outros rendimentos similares	0,00	32 330,69	0,00	32 330,69
791	Juros obtidos	0,00	32 330,69	0,00	32 330,69
7911	De depósitos	0,00	32 330,69	0,00	32 330,69
81	Resultado líquido do período	56 243,32	56 243,32	0,00	0,00
818	Resultado líquido	56 243,32	56 243,32	0,00	0,00
	Totais	25 577 672,32	25 577 672,32	10 427 720,89	10 427 720,89
	Saldo Geral				



- 1.2 As políticas contabilísticas adotadas na preparação das demonstrações financeiras do exercício findo em **31 de Dezembro de 2024** são adequadas e foram aplicadas de forma consistente entre os exercícios, sendo a sua divulgação apropriada tendo em consideração os requisitos do normativo contabilístico aplicável.
- 1.3 Os pressupostos significativos por nós usados ao fazer estimativas contabilísticas, incluindo as mensuradas pelo justo valor, são razoáveis.
- 1.4 No que se refere ao justo valor confirmamos (i) a razoabilidade dos pressupostos significativos utilizados para efeitos da mensuração e de divulgação nas demonstrações financeiras, e (ii) que estes mesmos pressupostos refletem adequadamente a capacidade e a intenção do Gerência implementar os planos de ações que lhes estão subjacentes. Confirmamos também que, para efeitos da mensuração e das divulgações contidas nas demonstrações financeiras, e tendo por base o previsto no normativo contabilístico aplicável:
- a) tivemos em consideração a adequabilidade e consistência dos métodos utilizados no cálculo do justo valor, incluindo os respetivos pressupostos;
 - b) as divulgações relativas ao justo valor são adequadas e incluem todas as informações relevantes nas circunstâncias;
 - c) considerámos em que medida os eventos subsequentes requerem ajustamentos ao cálculo do justo valor e às respetivas divulgações.
- 1.5 Todos os atos, operações e condicionalismos respeitantes ao capital social estão adequadamente registados e divulgados nas demonstrações financeiras e foram devidamente registados na Conservatória do Registo Comercial respetiva.
- 1.6 Foi-vos dado conhecimento dos critérios estabelecidos para levar a cabo testes de imparidade e, se necessário, para quantificar e reconhecer eventuais perdas por imparidade que sejam necessárias para reduzir os ativos, em particular os ativos fixos tangíveis e intangíveis, as propriedades de investimento, os activos biológicos, as participações financeiras, as contas a receber e os inventários, às

RUA PADRE ANTÓNIO BIANCHI, N.º 2 - 2600-605 CASTANHEIRA DO RIBATEJO

TELEF: 263 285 630

aps.castanheira@mail.telepac.pt – www.apscastanheira.pt

MEDALHAS DE PRATA E OURO DE MÉRITO DO CONCELHO DE VILA FRANCA DE XIRA



Associação de Promoção Social
Castanheira do Ribatejo

Ofício



À atenção de:

KAIZELER, SANTOS & COSTA, SROC, LDA
Dr. Sérgio Manuel dos Santos Malino
Rua António Correia Baharém, nº 11 R/c Esqº
2580-468 CARREGADO

Castanheira do Ribatejo, 28 de Março de 2025

Exmos. Senhores,

A presente declaração é emitida, a vosso pedido, no âmbito da Revisão Legal de Contas que efetuaram às demonstrações financeiras da **Associação de Promoção Social da Castanheira do Ribatejo**, relativas ao ano findo em **31 de Dezembro de 2024**, (que inclui o Balanço que evidencia um total de 4.514.751,60 euros e um total de capital próprio de 3.593.316,20 euros, incluindo um resultado líquido de 93.591,34 euros) com a finalidade de expressarem uma opinião, incluída na vossa Certificação Legal das Contas, sobre se as demonstrações financeiras estão apresentadas de forma verdadeira e apropriada, em todos os aspetos materiais, de acordo a Norma de Contabilidade e Relato Financeiro do Setor Não Lucrativo adotada em Portugal através do Sistema de Normalização Contabilística.

Reconhecemos que é nossa responsabilidade a preparação de demonstrações financeiras que apresentam de forma verdadeira e apropriada a posição financeira, o desempenho financeiro e os fluxos de caixa da Entidade, bem como a adoção de políticas e critérios contabilísticos adequados e a manutenção de um sistema de controlo interno apropriado, que permita prevenir e detetar eventuais erros ou fraudes.

Confirmamos, tanto quanto é nosso dever conhecer e nossa convicção que:

1. DEMONSTRAÇÕES FINANCEIRAS E REGISTOS CONTABILÍSTICOS

1.1 Cumprimos as nossas responsabilidades relativas à preparação das demonstrações financeiras de acordo com o normativo contabilístico aplicável. Em particular, as demonstrações financeiras estão apresentadas de forma verdadeira e apropriada de acordo com essas normas.

RUA PADRE ANTÓNIO BIANCHI, N.º 2 - 2600-605 CASTANHEIRA DO RIBATEJO

TELEF: 263 285 630

aps.castanheira@mail.telepac.pt – www.apscastanheira.pt

MEDALHAS DE PRATA E OURO DE MÉRITO DO CONCELHO DE VILA FRANCA DE XIRA



relacionadas de que tivemos conhecimento. Os relacionamentos e as transações com partes relacionadas foram apropriadamente contabilizados e divulgados de acordo com os requisitos do normativo contabilístico aplicável.

- 1.11 Todos os acontecimentos subsequentes à data das demonstrações financeiras e relativamente aos quais o normativo contabilístico aplicável exige ajustamento ou divulgação foram ajustados ou divulgados.
- 1.12 Confirmamos que não foram reconhecidas despesas que devam ser consideradas confidenciais ou não devidamente documentadas.
- 1.13 A Entidade não registou e/ou pagou quaisquer quantias que se encontrem suportadas por documentos que não cumpram, em termos formais ou de facto, os requisitos legais vigentes, ou que não traduzam transações efetivas realizadas pela mesma. Todas e apenas as transações efetuadas e eventos sujeitos a registo contabilístico, ocorridos no decurso do exercício, se encontram devidamente suportados e refletidos nos registos contabilísticos da Entidade em **31 de Dezembro de 2024**.
- 1.14 Desde a data de aprovação das demonstrações financeiras, até à data desta Declaração, não temos conhecimento da ocorrência de quaisquer factos ou circunstâncias significativas, para além dos ajustados ou divulgados, que requeiram ajustamento ou divulgação nas demonstrações financeiras.
- 1.15 Não existem distorções que não tivessem sido ajustadas, identificadas durante o vosso exame às demonstrações financeiras relativas ao exercício findo em **31 de Dezembro de 2024**.
- 1.16 Tomámos conhecimento da vossa Certificação Legal das Contas que inclui uma opinião sem reservas.

2. INFORMAÇÃO DISPONIBILIZADA

RUA PADRE ANTÓNIO BIANCHI, N.º 2 - 2600-605 CASTANHEIRA DO RIBATEJO

TELEF: 263 285 630

aps.castanheira@mail.telepac.pt – www.apscastanheira.pt

MEDALHAS DE PRATA E OURO DE MÉRITO DO CONCELHO DE VILA FRANCA DE XIRA



suas quantias recuperáveis. Entendemos que os referidos critérios são adequados e que as respetivas divulgações nas demonstrações financeiras são completas e verdadeiras e apropriadas.

1.7 Não existem:

- Violações de leis, contratos ou quaisquer outras normas ou regulamentos, incluindo as relacionadas com a livre concorrência, meio ambiente, higiene e segurança no trabalho e proteção dos consumidores, aplicáveis à Entidade ou ao setor, cujos efeitos devessem ter sido registados nas demonstrações financeiras ou divulgados no Anexo às mesmas;
- Outros passivos materiais ou ganhos ou perdas contingentes que necessitassem de ser reconhecidos nas demonstrações financeiras ou dados a conhecer no respetivo Anexo;
- Opções ou acordos de recompra de ações, bem como partes de capital subordinadas ao exercício de opções ou outros acordos;
- Contratos de opções e de futuros e outros instrumentos financeiros derivados;
- Acordos para a recompra de ativos previamente vendidos pela Entidade;

1.8 A Entidade é plena titular de todos os seus ativos, livres de quaisquer ónus ou encargos, incluindo hipotecas e penhores, não tendo assumido compromissos perante terceiros, para além dos descritos no Anexo às demonstrações financeiras.

1.9 Com exceção dos bens detidos em regime de locação financeira, a Entidade é plena titular de todos os seus ativos, livres de quaisquer ónus ou encargos, incluindo hipotecas e penhores, não tendo assumido compromissos perante terceiros, para além dos descritos no Anexo às demonstrações financeiras.

1.10 Demos-vos conhecimento da identidade das partes relacionadas da Entidade e de todos os relacionamentos e transações com partes



2.1 Disponibilizámos-vos:

- Acesso a toda a informação para a preparação e apresentação das demonstrações financeiras, como registos, documentação e outras matérias;
- A informação adicional que nos pediram para efeito da auditoria;
- Acesso sem restrições às pessoas da Entidade junto das quais consideraram necessário obter prova de auditoria; e
- Outra informação que entendemos ser relevante para a realização da Vossa Auditoria.

2.2 Todas as transações foram registadas nos registos contabilísticos e estão refletidas nas demonstrações financeiras.

2.3 Da nossa avaliação não identificamos risco de as demonstrações financeiras poderem estar materialmente distorcidas em consequência de fraude.

2.4 Não temos conhecimento de situações relacionadas com fraudes ou outras situações de irregularidade que possam ter efeito relevante nas demonstrações financeiras envolvendo os administradores/gerentes, diretores ou empregados.

2.5 Não temos conhecimento ou quando o tivemos informamos-vos de todos os casos conhecidos de incumprimento ou de suspeita de incumprimento de leis e regulamentos cujos efeitos devam ser considerados na preparação de demonstrações financeiras.

2.6 Demos-vos conhecimento de todos os litígios e reclamações conhecidas reais ou potenciais cujos efeitos devam ser considerados na preparação das demonstrações financeiras, tendo os mesmos sido contabilizados e divulgados de acordo com o normativo contabilístico aplicável. Não temos conhecimento de quaisquer litígios ou ações em que a Entidade esteja envolvida para além das situações de que vos demos conhecimento.



- 2.7 Confirmamos que não existem assuntos pendentes com os advogados “Branca Santos e Mónica -sobral, Advogadas RL” que tenham impacto material nas demonstrações financeiras, e confirmamos que além das advogadas referidas não somos patrocinados ou legalmente assistidos por outros advogados..
- 2.8 A Entidade cumpriu as obrigações derivadas de acordos, contratos e de disposições legais e regulamentares, cujo incumprimento, a verificar-se, teria um efeito materialmente relevante nas demonstrações financeiras.
- 2.9 Foram cumpridas as obrigações fiscais e parafiscais. As responsabilidades respeitantes a impostos e contribuições, vencidas ou não, diferidas ou contingentes (verbas de impostos e contribuições, multas e coimas e juros contados até à data do balanço) estão integral e apropriadamente escrituradas ou divulgadas. Foram igualmente cumpridas todas as obrigações impostas pela legislação relativa ao planeamento fiscal abusivo, que estabelece deveres de comunicação, informação e esclarecimento às autoridades fiscais.
- 2.10 Confirmamos que a Entidade não detém quaisquer outras contas bancárias além das evidenciadas nos registos contabilísticos.
- 2.11 Confirmamos-vos que, para efeitos da prevenção e investigação de eventuais operações suscetíveis de ser qualificadas como de branqueamento de capitais ou de financiamento de terrorismo, a Entidade dispõe de um sistema de controlo interno adequado e os nossos responsáveis e demais colaboradores encontram-se devidamente preparados para dar cumprimento às normas emitidas sobre esta matéria, designadamente as que decorrem da Lei n.º 83/2017, de 18 de agosto. Não temos conhecimento de qualquer situação que configure eventuais operações suscetíveis de ser qualificadas como de branqueamento de capitais ou de financiamento do terrorismo nos termos da Lei em vigor sobre a matéria e confirmamos ainda que, até à presente data, não ocorreram quaisquer situações desta natureza que requeressem ser reportadas às autoridades competentes.

RUA PADRE ANTÓNIO BIANCHI, N.º 2 - 2600-605 CASTANHEIRA DO RIBATEJO

TELEF: 263 285 630

aps.castanheira@mail.telepac.pt – www.apscastanheira.pt

MEDALHAS DE PRATA E OURO DE MÉRITO DO CONCELHO DE VILA FRANCA DE XIRA



- 2.12 Colocámos à vossa disposição os livros de atas das reuniões dos órgãos sociais da Entidade e os resumos de todas as deliberações tomadas por esses órgãos em reuniões recentes e relativamente às quais ainda não foram preparadas as respetivas atas.
- 2.13 Não é nossa intenção apresentar as demonstrações financeiras e a certificação legal das contas na página da internet da Entidade podendo, no entanto, os referidos documentos ser distribuídos aos sócios por via eletrónica (e-mail). As nossas responsabilidades, no que diz respeito à preparação e divulgação das demonstrações financeiras não se alteram pelo facto destas se encontrarem reproduzidas e divulgadas por meios eletrónicos. É da nossa responsabilidade assegurar que qualquer destas publicações apresenta de forma apropriada a informação financeira e a certificação legal das contas.
- 2.14 Não temos conhecimento da existência de situações resultantes de inspeções, litígios ou outras situações contenciosas relativamente à área fiscal e para-fiscal, nem de eventuais correções das declarações da Entidade, resultantes da possibilidade das autoridades efetuarem a sua revisão, que possam ter um impacto significativo nas demonstrações financeiras.
- 2.15 Os prejuízos resultantes de eventuais sinistros que possam ocorrer, incluindo os que possam afetar a continuidade das operações, estão cobertos por seguros contratados por capitais suficientes.
- 2.16 Não temos projetos ou intenções:
- que possam afetar de uma forma significativa a classificação ou o valor por que se encontram refletidos os ativos e passivos constantes das demonstrações financeiras;
 - que possam pôr em causa a continuidade das operações da Entidade;
 - de abandonar ou reduzir atividades, ou quaisquer outros planos ou intenções dos quais possam resultar excessos, obsolescência ou perda de valor de inventários, nem perdas de valor de ativos.

RUA PADRE ANTÓNIO BIANCHI, N.º 2 - 2600-605 CASTANHEIRA DO RIBATEJO

TELEF: 263 285 630

aps.castanheira@mail.telepac.pt – www.apscastanheira.pt

MEDALHAS DE PRATA E OURO DE MÉRITO DO CONCELHO DE VILA FRANCA DE XIRA



Associação de Promoção Social
Castanheira do Ribatejo

Ofício



2.17 Confirmamos que não existem acordos verbais que possam ter efeito material nas quantias reportadas nas demonstrações financeiras.

2.18 Não existem compromissos assumidos com transações futuras que possam originar responsabilidades para a Entidade.

Sem outro assunto, subscrevemo-nos,

A Direção

José Nunes dos Santos
Alfredo Jorge de Jesus Pereira
José Maria Neves Ferreira
De L. T. R.
José Carlos Neves dos Santos

RUA PADRE ANTÓNIO BIANCHI, N.º 2 - 2600-605 CASTANHEIRA DO RIBATEJO

TELEF: 263 285 630

aps.castanheira@mail.telepac.pt – www.apscastanheira.pt

MEDALHAS DE PRATA E OURO DE MÉRITO DO CONCELHO DE VILA FRANCA DE XIRA

CERTIFICAÇÃO LEGAL DAS CONTAS

RELATO SOBRE A AUDITORIA DAS DEMONSTRAÇÕES FINANCEIRAS

Opinião

Auditámos as demonstrações financeiras anexas da **Associação de Promoção Social da Castanheira do Ribatejo**, que compreendem o balanço em **31 de Dezembro de 2024** que evidencia um total de 4.514.751,60 euros e um total de capital próprio de 3.593.316,20 euros, incluindo um resultado líquido de 93.591,34 euros, a demonstração dos resultados por naturezas, a demonstração das alterações nos fundos patrimoniais e a demonstração dos fluxos de caixa relativas ao ano findo naquela data, e as notas anexas às demonstrações financeiras que incluem um resumo das políticas contabilísticas significativas.

Em nossa opinião, as demonstrações financeiras anexas apresentam de forma verdadeira e apropriada, em todos os aspetos materiais, a posição financeira da **Associação de Promoção Social da Castanheira do Ribatejo**, em **31 de Dezembro de 2024** e o seu desempenho financeiro e fluxos de caixa relativos ao ano findo naquela data de acordo com a Norma de Contabilidade e Relato Financeiro do Setor Não Lucrativo adotadas em Portugal através do Sistema de Normalização Contabilística.

Bases para a opinião

A nossa auditoria foi efetuada de acordo com as Normas Internacionais de Auditoria (ISA) e demais normas e orientações técnicas e éticas da Ordem dos Revisores Oficiais de Contas. As nossas responsabilidades nos termos dessas normas estão descritas na secção “Responsabilidades do auditor pela auditoria das demonstrações financeiras” abaixo. Somos independentes da Entidade nos termos da lei e cumprimos os demais requisitos éticos nos termos do código de ética da Ordem dos Revisores Oficiais de Contas.

Estamos convictos de que a prova de auditoria que obtivemos é suficiente e apropriada para proporcionar uma base para a nossa opinião.

Responsabilidades do órgão de gestão e do órgão de fiscalização pelas demonstrações financeiras

O órgão de gestão é responsável pela:

- preparação de demonstrações financeiras de acordo com a Norma Contabilística e de Relato Financeiro para Entidades do Setor Não Lucrativo adotada em Portugal através do Sistema de Normalização Contabilística;
- elaboração do relatório de gestão nos termos legais e regulamentares aplicáveis;
- criação e manutenção de um sistema de controlo interno apropriado para permitir a preparação de demonstrações financeiras isentas de distorção material devido a fraude ou erro;
- adopção de políticas e critérios contabilísticos adequados nas circunstâncias; e
- avaliação da capacidade da Entidade de se manter em continuidade, divulgando, quando aplicável, as matérias que possam suscitar dúvidas significativas sobre a continuidade das atividades.

O órgão de fiscalização é responsável pela supervisão do processo de preparação e divulgação da informação financeira da Entidade.

Responsabilidades do auditor pela auditoria das demonstrações financeiras

A nossa responsabilidade consiste em obter segurança razoável sobre se as demonstrações financeiras como um todo estão isentas de distorções materiais devido a fraude ou erro, e emitir um relatório onde conste a nossa opinião. Segurança razoável é um nível elevado de segurança mas não é uma garantia de que uma auditoria executada de acordo com as ISA detetará sempre uma distorção material quando exista. As distorções podem ter origem em fraude ou erro e são consideradas materiais se, isoladas ou conjuntamente, se possa razoavelmente esperar que influenciem decisões económicas dos utilizadores tomadas com base nessas demonstrações financeiras.

Como parte de uma auditoria de acordo com as ISA, fazemos julgamentos profissionais e mantemos ceticismo profissional durante a auditoria e também:

- identificamos e avaliamos os riscos de distorção material das demonstrações financeiras, devido a fraude ou a erro, concebemos e executamos procedimentos de auditoria que respondam a esses riscos, e obtemos prova de auditoria que seja suficiente e apropriada para proporcionar uma base para a nossa opinião. O risco de não detetar uma distorção material devido a fraude é maior do que o risco de não detetar uma distorção material devido a erro, dado que a fraude pode envolver conluio, falsificação, omissões intencionais, falsas declarações ou sobreposição ao controlo interno;
- obtemos uma compreensão do controlo interno relevante para a auditoria com o objetivo de conceber procedimentos de auditoria que sejam apropriados nas circunstâncias, mas não para expressar uma opinião sobre a eficácia do controlo interno da Entidade;
- avaliamos a adequação das políticas contabilísticas usadas e a razoabilidade das estimativas contabilísticas e respetivas divulgações feitas pelo órgão de gestão de acordo com a Norma Contabilística e de Relato Financeiro para Entidades do Setor Não Lucrativo adotada em Portugal através do Sistema de Normalização Contabilística;
- concluímos sobre a apropriação do uso, pelo órgão de gestão, do pressuposto da continuidade e, com base na prova de auditoria obtida, se existe qualquer incerteza material relacionada com acontecimentos ou condições que possam suscitar dúvidas significativas sobre a capacidade da Entidade para dar continuidade às suas atividades. Se concluirmos que existe uma incerteza material, devemos chamar a atenção no nosso relatório para as divulgações relacionadas incluídas nas demonstrações financeiras ou, caso essas divulgações não sejam adequadas, modificar a nossa opinião. As nossas conclusões são baseadas na prova de auditoria obtida até à data do nosso relatório. Porém, acontecimentos ou condições futuras podem levar a que a Entidade descontinue as suas atividades;
- avaliamos a apresentação, estrutura e conteúdo global das demonstrações financeiras, incluindo as divulgações, nos termos da Norma Contabilística e de Relato Financeiro para Entidades do Setor Não Lucrativo adotada em Portugal através do Sistema de Normalização Contabilística; e
- comunicamos com os encarregados da governação, entre outros assuntos, o âmbito e o calendário planeado da auditoria, e as conclusões significativas da auditoria incluindo qualquer deficiência significativa de controlo interno identificado durante a auditoria.

A nossa responsabilidade inclui ainda a verificação da concordância da informação constante do relatório de gestão com as demonstrações financeiras.

Relato sobre outros requisitos legais e regulamentares

Sobre o relatório de gestão

Em nossa opinião, o relatório de gestão foi preparado de acordo com as leis e regulamentos aplicáveis em vigor e a informação nele constante é coerente com as demonstrações financeiras auditadas, não tendo sido identificadas incorreções materiais.

Castanheira do Ribatejo, 30 de Março de 2025

Assinado por: **Sérgio Manuel dos Santos Malino**
Num. de Identificação: 09838676
Data: 2025.03.30 17:41:43+01'00'



KAIZELER, SANTOS & COSTA, SROC, LDA.,
(SROC n.º 72 e registada na CMVM com o n.º 20161407)
Representada por Sérgio Manuel dos Santos Malino
(ROC 1122 e registado na CMVM com o n.º 20160734)

